



REPUBLIKA HRVATSKA  
LIČKO-SENJSKA ŽUPANIJA



GRAD OTOČAC

Jedinstveni upravni odjel

KLASA: 400-02/23-01/01

URBROJ: 2125-2-07-24-13

Otočac, 01. 08. 2024. godine

GRADONAČELNIK  
GRAD OTOČAC  
Otočac

Predmet: Polugodišnji izvještaj o izvršenju proračuna Grada Otočca za 2024. godinu

Temeljem članka 76. Zakona o proračunu („Narodne novine“ br.144/21) dostavljamo Vam:

Polugodišnji izvještaj o izvršenju Proračuna Grada Otočca za 2024. godine koji se sastoji od:


- Opći i posebni dio polugodišnjeg izvještaja o izvršenju Proračuna Grada Otočca za 2024. godinu
- Posebni izvještaji: Izvještaj o korištenju proračunske zalihe, Izvještaj o zaduživanju na domaćem i stranom tržištu novca i kapitala, izvještaj o danim jamstvima
- Obrazloženje polugodišnjeg izvještaja o izvršenju Proračuna Grada Otočca za 2024. godinu

Prednje se dostavlja na daljnju obradu i usvajanje.

S poštovanjem,



Pročelnik  
Stevan Uzelac, dipl. iur.



**OBRAZLOŽENJE  
UZ POLUGODIŠNJI IZVJEŠTAJ O IZVRŠENJU  
PRORAČUNA GRADA OTOČCA  
ZA 2024. GODINU**



**OBRAZLOŽENJE**  
**uz polugodišnji izvještaj o izvršenju Proračuna Grada Otočca za 2024. godinu**

**SADRŽAJ:**

UVOD.....	2
1. OPĆI DIO .....	3
2. POSEBNI DIO.....	4
3. IZVJEŠTAJ O ZADUŽIVANJU .....	4
4. IZVJEŠTAJ O KORIŠTENJU PRORAČUNSKE ZALIHE .....	4
5. IZVJEŠTAJ O DANIM JAMSTVIMA I PLAĆANJIMA PO PROTESTIRANIM JAMSTVIMA.....	5
6. OBRAZLOŽENJE OSTVARENJA PRIHODA I PRIMITAKA, RASHODA I IZDATAKA .....	5
6.1. OPĆI DIO .....	5
6.1.1. PRIHODI PREMA EKONOMSKOJ KLASIFIKACIJI .....	5
6.1.2. RASHODI PREMA EKONOMSKOJ KLASIFIKACIJI .....	8
6.1.3. PRIHODI I RASHODI PREMA IZVORIMA FINANCIRANJA .....	11
6.1.4. RASHODI PREMA FUNKCIJSKOJ KLASIFIKACIJI.....	12
6.1.5. RAČUN FINANCIRANJA PREMA EKONOMSKOJ KLASIFIKACIJI .....	12
6.1.6. RAČUN FINANCIRANJA PREMA IZVORIMA FINANCIRANJA .....	13
6.1.7. REZULTAT POSLOVANJA .....	13
6.2. POSEBNI DIO .....	14
6.2.1. RAZDJEL 001 PREDSTAVNIČKO TIJELO .....	14
6.2.2. RAZDJEL 002 IZVRŠNO TIJELO .....	14
6.2.3. RAZDJEL 004 JEDINSTVENI UPRAVNI ODJEL.....	14
7. STANJE NENAPLAĆENIH POTRAŽIVANJA.....	17
8. STANJE NOVČANIH SREDSTAVA NA RAČUNIMA PRORAČUNA I PRORAČUNSKIH KORISNIKA .....	18
9. STANJE NEPODOMIRENIH DOSPJELIH OBVEZA.....	18
10. STANJE POTENCIJALNIH OBVEZA PO OSNOVI UPRAVNIH I SUDSKIH POSTUPAKA .....	19

## UVOD

Zakonom o proračunu (NN 144/21) i Pravilnikom o polugodišnjem i godišnjem izvještaju o izvršenju proračuna (NN 85/23) propisana je obveza sastavljanja polugodišnjeg i godišnjeg izvještaja o izvršenju proračuna te njegova podnošenja na donošenje predstavničkom tijelu jedinice lokalne i područne (regionalne) samouprave.

Temeljem odredbi članka 76. Zakona o proračunu (NN 144/21) i članka 4. Pravilnika o polugodišnjem i godišnjem izvještaju o izvršenju proračuna (85/23) utvrđeno je da polugodišnji izvještaj o izvršenju proračuna sadrži:

**1. OPĆI DIO, koji sadrži :**

**Račun prihoda i rashoda**

- Prihodi i rashodi prema ekonomskoj klasifikaciji na razini odjeljka (4. razina)
- Prihodi i rashodi prema izvorima financiranja
- Rashodi prema funkcijskoj klasifikaciji

**Račun financiranja**

- Račun financiranja prema ekonomskoj klasifikaciji
- Račun financiranja prema izvorima financiranja

**2. POSEBNI DIO, koji sadrži:**

- Izvršenje po organizacijskoj klasifikaciji
- Izvršenje po programskoj klasifikacija po izvorima financiranja i ekonomskoj klasifikaciji (4. razina) raspoređenih u programe koji se sastoje od aktivnosti i projekata

**3. IZVJEŠTAJ O ZADUŽIVANJU**

**4. IZVJEŠTAJ O KORIŠTENJU PRORAČUNSKE ZALIHE**

**5. IZVJEŠTAJ O DANIM JAMSTVIMA I PLAĆANJIMA PO PROTESTIRANIM JAMSTVIMA**

**6. OBRAZLOŽENJE OSTVARENJA PRIHODA I PRIMITAKA, TE IZVRŠENJE RASHODA I IZDATAKA**

**7. STANJE NENAPLAĆENIH POTRAŽIVANJA**

**8. STANJE NOVČANIH SREDSTAVA NA RAČUNIMA PRORAČUNA I PRORAČUNSKIH KORISNIKA**

**9. STANJE NEPODMIRENIH DOSPJELIH OBVEZA**

**10. STANJE POTENCIJALNIH OBVEZA PO OSNOVI SUDSKIH POSTUPAKA**

Za financiranje javnih rashoda i izdataka Grada Otočca za 2024. godinu doneseni su slijedeći financijsko-planski dokumenti:

- Proračun Grada Otočca za 2024. godinu uravnotežen je i iznosi 14.309.300,00 EUR, Gradsko vijeće Grada Otočca na 15. sjednici održanoj 28.12.2023. godine donijelo je Proračun Grada Otočca za 2024. godinu i projekcije za 2025. i 2026. godinu („Službeni vjesnik Grada Otočca“, broj 8/23).
- Odluku o izvršavanju Proračuna Grada Otočca za 2024. godinu, („Službeni vjesnik Grada Otočca“, broj 8/23).

U Odluci o financiranju redovnih i nužnih rashoda i izdataka Grada Otočca sudjeluju Grad i 4 proračunska korisnika a to su:

- Dječji vrtić Ciciban,
- Gacko pučko otvoreno učilište,
- Centar za pomoć u kući i
- Javna ustanova narodna knjižnica.

Odlukom o izvršavanju proračuna Grada Otočca za 2024. godinu proračunski korisnici nisu u obvezi uplaćivati prihode od obavljanja vlastite djelatnosti te ostvarene namjenske prihode i primitke u proračun Grada Otočca, već su obvezni polugodišnje i godišnje izvještavati tijelo gradske uprave nadležno za financije i nadležni upravni odjel do kraja polugodišta/godine o ostvarenim i utrošenim prihodima i primicima. Slijedom navedenog svi prihodi i primici, rashodi i izdaci Grada i proračunskih korisnika su u ovom izvještajnom razdoblju iskazani u godišnjem izvještaju o izvršenju proračuna Grada Otočca.

## 1. OPĆI DIO

**Proračun Grada Otočca za 2024. godinu, konsolidiran je, sa planiranim svim prihodima proračunskih korisnika i rashodima financiranim iz istih.**

U izvještajnom razdoblju ostvareni su prihodi i primici od 3.436.049,85 EUR, od čega su 3.270.341,39 EUR kuna prihodi i primici proračuna te 165.708,46 EUR prihodi proračunskih korisnika.

Prihodi proračunskih korisnika iznose:

- Gacko pučko otvoreno učilište: 63.099,80 EUR.
- Javna ustanova narodna knjižnica: 9.203,00 EUR.
- Dječji vrtić Ciciban: 81.233,81 EUR.
- Centar za pomoć u kući: 12.171,85 EUR.

Izvršeni su rashodi i izdaci u iznosu od 3.339.316,07 EUR, s ostvarenim viškom prihoda i primitaka od 96.733,78 EUR. Zbroj prenesenog manjka iz prethodnog razdoblja u iznosu od 741.121,03 EUR te viška 30.06.2024. godine u iznosu od 96.733,78 EUR utvrđen je ukupni manjak na dan 30.06.2024. godine u iznosu 644.387,25 EUR.

Ukupni prihodi i rashodi izvještajnog razdoblja navedeni su u **Računu prihoda i rashoda**, dok su u **Računu financiranja** navedeni primici i izdaci za otplatu kredita i zajmova.

Sukladno gore navedenom Pravilniku, u Općem dijelu Izvještaja daju se podaci o izvršenju za prethodnu godinu (na 4. razini računskog plana), podaci iz plana (2. razini računskog plana), izvršenje za izvještajno razdoblje (na 4. razini računskog plana), te indeksi izvršenja u odnosu na plan i na izvršenje prethodne proračunske godine.

U Računu financiranja navedeni su ukupni primici i izdaci za otplatu zajmova i kredita.

## **2. POSEBNI DIO**

U Posebnom dijelu godišnjeg izvještaja o izvršenju proračuna, u skladu s Pravilnikom, rashodi i izdaci prikazuju se detaljnije, te se sastavlja:

- Izvještaj po organizacijskoj klasifikaciji ( rashodi i izdaci iskazuju se po razdjelima i glavama unutar razdjela) i
- Izvještaj po programskoj klasifikaciji uz naznaku izvora financiranja i ekonomskoj klasifikaciji (rashodi i izdaci iskazani unutar razdjela i glava po programima, aktivnostima i projektima na četvrtoj razini računskog plana).

## **3. IZVJEŠTAJ O ZADUŽIVANJU**

U Računu zaduživanja/financiranja za 2024. godinu- Grad Otočac ima jedno kreditno zaduženje i to prema HBOR-u za energetska modernizaciju javne rasvjete koja se realizirala u 2022.godini, no sredstva kredita su dobivena 10.02.2023.godini.

Plan otplate kredita je kvartalno i to kroz 10 godina uz kamatnu stopu od 0,10% godišnje. Povrat kredita započeo je u 2023.godini te na dan 30.06.2024. godine otplaćeno je ukupno: glavnica 156.587,65 EUR i kamate 1.656,73 EUR.

## **4. IZVJEŠTAJ O KORIŠTENJU PRORAČUNSKE ZALIHE**

Člankom 65. Zakona o proračunu (NN broj 144/21) propisano je da se u proračunu utvrđuju sredstva za proračunsku zalihi. Sredstva proračunske zalihe mogu iznositi najviše 0,50% proračunskih prihoda, a visina sredstava proračunske zalihe utvrđuje se Odlukom o izvršavanju proračuna. Člankom 21. Odluke o izvršavanju proračuna Grada Otočca za 2024. godinu (Službeni vjesnik Grada Otočca br. 8/23) utvrđena su sredstva proračunske zalihe u iznosu od 20.000,00 EUR.

U razdoblju od 01.01.2024. godine do 30.06.2024. godine utrošeno je 700,00 EUR. O korištenju proračunske zalihe odlučuje Gradonačelnik koji obavezan izvijestiti Gradsko vijeće uz polugodišnji i godišnji izvještaj o izvršenju proračuna.

Sukladno Zakonu o proračunu sredstva proračunske zalihe mogu se koristiti za nepredviđene namjene za koje u proračunu nisu osigurana sredstva ili za namjene za koje se tijekom godine pokaže da za njih nisu utvrđena dovoljna sredstva jer ih pri planiranju proračuna nije bilo moguće planirati.

Utrošak sredstava proračunske zalihe za 2024. godinu prikazan je u prilogu materijala (Izvještaj o korištenju proračunske zalihe).

## 5. IZVJEŠTAJ O DANIM JAMSTVIMA I PLAĆANJIMA PO PROTESTIRANIM JAMSTVIMA

Sukladno članku 129. Zakona o proračunu, JLP(R)S može dati jamstvo pravnoj osobi u svom većinskom izravnom ili neizravnom vlasništvu i ustanovi čiji je osnivač, za ispunjenje obveza pravne osobe i ustanove. JLP(R)S je obvezna prije davanja jamstva ishoditi suglasnost ministra financija. Dano jamstvo se uključuje u opseg mogućeg zaduživanja JLP(R)S.

Grad Otočac u razdoblju od 01.01.2024. do 30.06.2024. godine nije davao jamstva niti suglasnost za zaduživanje proračunskim korisnicima, trgovačkim društvima u vlasništvu Grada ili udrugama koje se financiraju iz proračuna Grada Otočca.

## 6. OBRAZLOŽENJE OSTVARENJA PRIHODA I PRIMITAKA, RASHODA I IZDATAKA

### 6.1. OPĆI DIO

#### 6.1.1. PRIHODI PREMA EKONOMSKOJ KLASIFIKACIJI

**Prihodi poslovanja (razred 6)** ostvareni su u iznosu od 3.435.009,96 EUR, 25,05% u odnosu na godišnji plan, te veći za 16,97% u odnosu na izvještaj prethodne godine. **Prihodi od prodaje nefinancijske imovine (razred 7)**, koji se odnose na prihode od prodaje zemljišta, stanova ostvareni su u iznosu od 1.039,89 EUR, 0,24% u odnosu na godišnji plan. U odnosu na isto razdoblje prethodne godine manji su za 93,92 %.

U nastavku slijedi tabelarni i grafički prikaz planiranih i ostvarenih prihoda po skupinama za obračunsko razdoblje siječanj-lipanj 2024. godine (Tabela br.1 i Grafikon br.1), tabelarni i grafički prikaz strukture ostvarenja prihoda po skupinama za obračunsko razdoblje siječanj-lipanj 2024. godine (Tabela br.2 i Grafikon br.2) i tabelarni prikaz ostvarenja prihoda po skupinama za obračunsko razdoblje siječanj-lipanj za 2023. i 2024. godinu (Tabela br. 3).

*Tabela br. 1 Planirani i ostvareni prihodi po skupinama za obračunsko razdoblje siječanj-lipanj 2024. godine*

Vrsta prihoda	Planirani prihodi 2024. (EUR)	Ostvareni prihodi 2024. (EUR)	% izvršenja
61 Prihodi od poreza	4.948.400,00	1.295.685,20	26,18%
63 Pomoći iz inozemstva i od subjekata unutar općeg proračuna	6.324.605,00	1.317.317,76	20,83%
64 Prihodi od imovine	854.510,00	257.595,11	30,15%
65 Prihodi od upravnih i administrativnih pristojbi, pristojbi po posebnim propisima i naknada	1.073.850,00	501.060,95	46,66%
66 Prihodi od prodaje proizvoda i robe te pruženih usluga i prihodi od donacija	94.665,00	24.878,28	26,28%
68 Kazne, upravne mjere i ostali prihodi	415.000,00	38.472,66	9,27%
71 Prihodi od prodaje neproizvedene dugotrajne imovine	67.800,00	0,00	0,00%
72 Prihodi od prodaje proizvedene dugotrajne imovine	365.000,00	1.039,89	0,28%
<b>UKUPNO</b>	<b>14.143.830,00</b>	<b>3.436.049,85</b>	<b>24,29%</b>

Grafikon br. 1 Planirani i ostvareni prihoda po skupinama za obračunsko razdoblje siječanj-lipanj 2024. godine

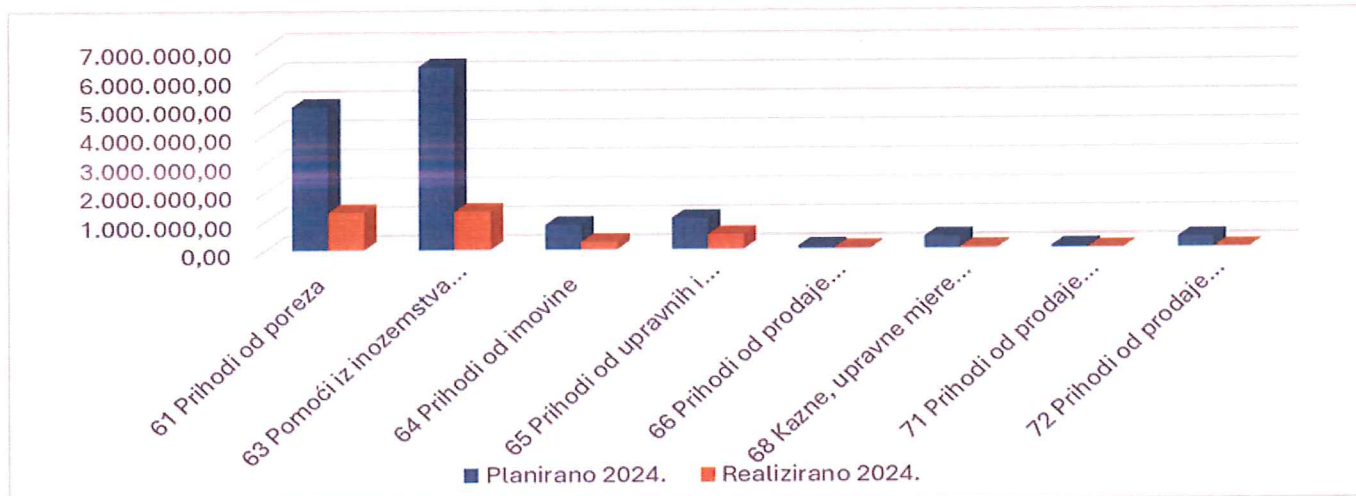


Tabela br. 2 Struktura ostvarenja prihoda po skupinama za obračunsko razdoblje siječanj-lipanj 2024. godine

Vrsta prihoda	Ostvareni prihodi 2024. (EUR)	% udio
61 Prihodi od poreza	1.295.685,20	38%
63 Pomoći iz inozemstva i od subjekata unutar općeg proračuna	1.317.317,76	38%
64 Prihodi od imovine	257.595,11	7%
65 Prihodi od upravnih i administrativnih pristojbi, pristojbi po posebnim propisima i naknada	501.060,95	15%
66 Prihodi od prodaje proizvoda i robe te pruženih usluga i prihodi od donacija	24.878,28	1%
68 Kazne, upravne mjere i ostali prihodi	38.472,66	1%
71 Prihodi od prodaje neproizvedene dugotrajne imovine	0,00	0%
72 Prihodi od prodaje proizvedene dugotrajne imovine	1.039,89	0%
<b>UKUPNO</b>	<b>3.436.049,85</b>	<b>100%</b>

Grafikon br. 2 Struktura ostvarenja prihoda po skupinama za obračunsko razdoblje siječanj-lipanj 2024. godine

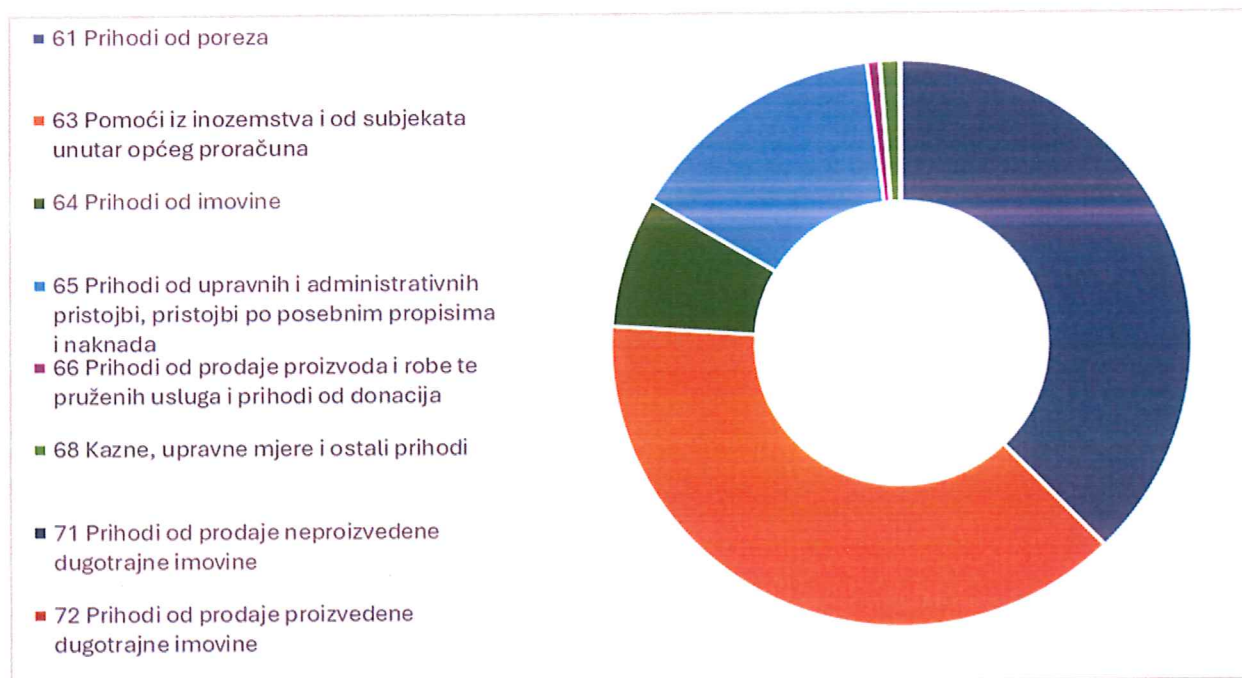


Tabela br. 3 Prihodi po skupinama za obračunsko razdoblje siječanj-lipanj za 2023. i 2024. godinu

Vrsta prihoda	Ostvareni prihodi 2023. (EUR)	Ostvareni prihodi 2024. (EUR)
<b>61 Prihodi od poreza</b>	<b>1.302.002,90</b>	<b>1.295.685,20</b>
<b>63 Pomoći iz inozemstva i od subjekata unutar općeg proračuna</b>	<b>803.804,28</b>	<b>1.317.317,76</b>
<b>64 Prihodi od imovine</b>	<b>314.871,34</b>	<b>257.595,11</b>
<b>65 Prihodi od upravnih i administrativnih pristojbi, pristojbi po posebnim propisima i naknada</b>	<b>491.775,12</b>	<b>501.060,95</b>
<b>66 Prihodi od prodaje proizvoda i robe te pruženih usluga i prihodi od donacija</b>	<b>23.253,76</b>	<b>24.878,28</b>
<b>68 Kazne, upravne mjere i ostali prihodi</b>	<b>1.044,59</b>	<b>38.472,66</b>
<b>71 Prihodi od prodaje neproizvedene dugotrajne imovine</b>	<b>0,00</b>	<b>0,00</b>
<b>72 Prihodi od prodaje proizvedene dugotrajne imovine</b>	<b>17.105,49</b>	<b>1.039,89</b>
<b>UKUPNO</b>	<b>2.953.857,48</b>	<b>3.436.049,85</b>

### 6.1.2. RASHODI PREMA EKONOMSKOJ KLASIFIKACIJI

**Rashodi poslovanja (razred 3)**, ostvareni su u iznosu od 2.582.653,40 EUR, 39,08% u odnosu na godišnji plan. U odnosu na isto razdoblje prethodne godine veći su za 0,34%.

**Rashodi za nabavu nefinancijske imovine (razred 4)**, ostvareni su u iznosu od 694.027,61 EUR, 9,27% u odnosu na godišnji plan. U odnosu na isto razdoblje prethodne godine veći su za 15,41%.

U nastavku slijedi tabelarni i grafički prikaz planiranih i ostvarenih rashoda po skupinama za obračunsko razdoblje siječanj-lipanj 2024. godine (Tabela br.4 i Grafikon br.3), tabelarni i grafički prikaz strukture ostvarenja rashoda po skupinama za obračunsko razdoblje siječanj-lipanj 2024. godine (Tabela br.5 i Grafikon br.4) i tabelarni prikaz ostvarenja rashoda po skupinama za obračunsko razdoblje siječanj-lipanj za 2023. i 2024. godinu (Tabela br.6).

*Tabela br. 4 Planirani i ostvareni rashodi po skupinama za razdoblje siječanj-lipanj 2024. godine*

Vrsta rashoda	Planirani rashodi 2024. (EUR)	Ostvareni rashodi 2024. (EUR)	% izvršenja
31 Rashodi za zaposlene	1.974.400,00	800.402,08	40,54%
32 Materijalni rashodi	2.584.589,00	896.315,95	34,68%
34 Financijski rashodi	15.300,00	5.074,30	33,17%
35 Subvencije	164.036,00	60.985,65	37,18%
36 Pomoći dane u inozemstvo i unutar općeg proračuna	418.200,00	116.973,60	27,97%
37 Naknade građanima i kućanstvima na temelju osiguranja i druge naknade	345.000,00	130.000,49	37,68%
38 Ostali rashodi	1.106.400,00	572.901,33	51,78%
41 Rashodi za nabavu neproizvedene dugotrajne imovine	224.600,00	0,00	0,00%
42 Rashodi za nabavu proizvedene dugotrajne imovine	5.772.010,00	682.527,61	11,82%
45 Rashodi za dodatna ulaganja u nefinancijskoj imovini	1.488.765,00	11.500,00	0,77%
<b>UKUPNO</b>	<b>14.093.300,00</b>	<b>3.276.681,01</b>	<b>23,25%</b>

Grafikon br. 3 Grafički prikaz planiranih i ostvarenih rashoda po skupinama za razdoblje siječanj-lipanj 2024.godine.

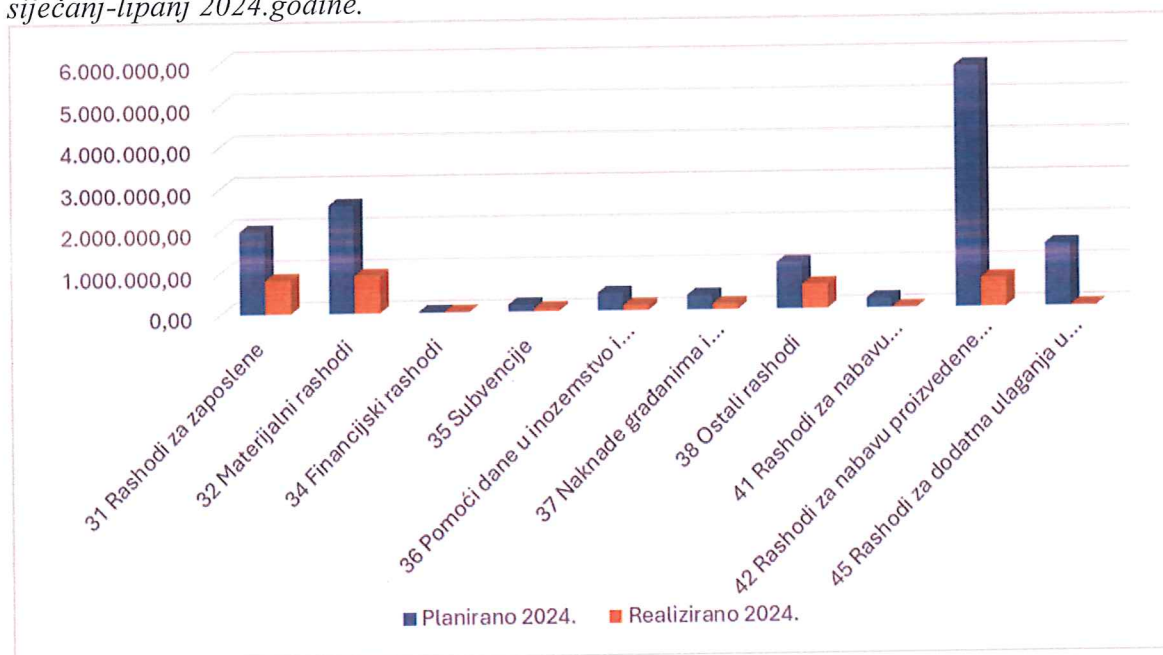


Tabela br. 5 Struktura ostvarenja rashoda po skupinama za obračunsko razdoblje siječanj-lipanj 2024. godine

Vrsta rashoda	Ostvareni rashodi 2024. (EUR)	% udio
31 Rashodi za zaposlene	800.402,08	24%
32 Materijalni rashodi	896.315,95	27%
34 Financijski rashodi	5.074,30	0%
35 Subvencije	60.985,65	2%
36 Pomoći dane u inozemstvo i unutar općeg proračuna	116.973,60	4%
37 Naknade građanima i kućanstvima na temelju osiguranja i druge naknade	130.000,49	4%
38 Ostali rashodi	572.901,33	17%
41 Rashodi za nabavu neproizvedene dugotrajne imovine	0,00	0%
42 Rashodi za nabavu proizvedene dugotrajne imovine	682.527,61	21%
45 Rashodi za dodatna ulaganja u nefinancijskoj imovini	11.500,00	0%
<b>UKUPNO</b>	<b>3.276.681,01</b>	<b>100%</b>

Grafikon br. 4 Struktura ostvarenja rashoda po skupinama za obračunsko razdoblje siječanj-lipanj 2024. godine

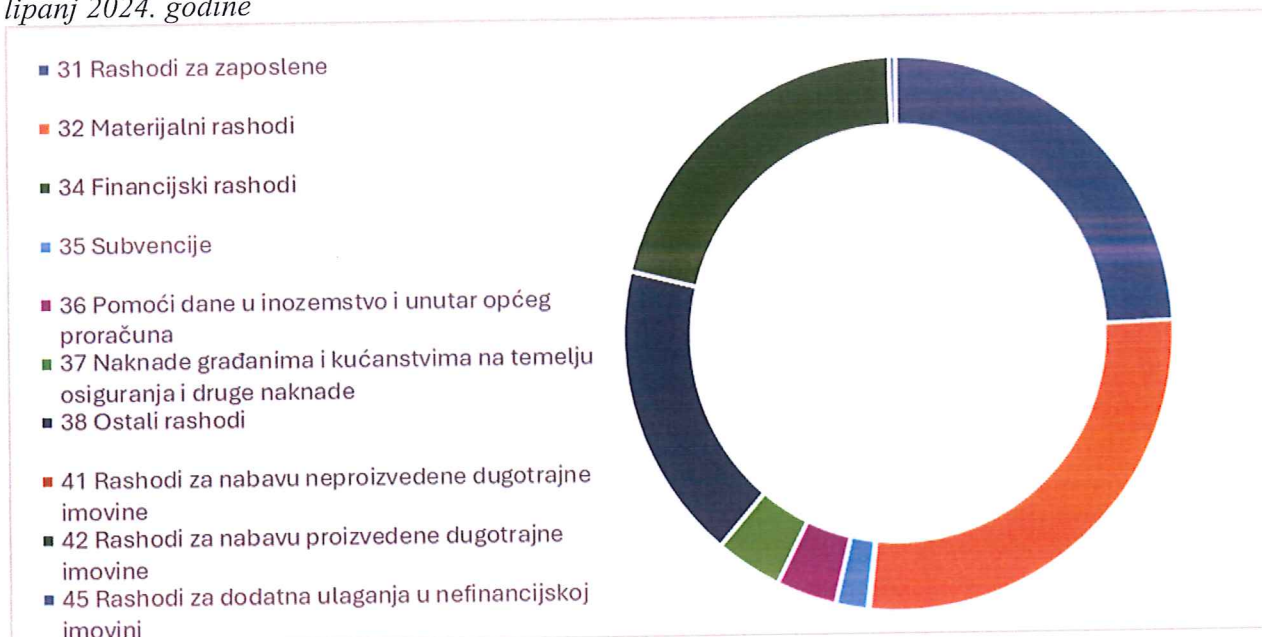


Tabela br. 6 Rashodi po skupinama za obračunsko razdoblje siječanj-lipanj za 2023. i 2024. godinu

Vrsta rashoda	Ostvareni rashodi 2023. (EUR)	Ostvareni rashodi 2024. (EUR)
<b>31 Rashodi za zaposlene</b>	821.785,00	800.402,08
<b>32 Materijalni rashodi</b>	871.727,66	896.315,95
<b>34 Financijski rashodi</b>	4.800,50	5.074,30
<b>35 Subvencije</b>	64.841,86	60.985,65
<b>36 Pomoći dane u inozemstvo i unutar općeg proračuna</b>	201.186,05	116.973,60
<b>37 Naknade građanima i kućanstvima na temelju osiguranja i druge naknade</b>	154.584,84	130.000,49
<b>38 Ostali rashodi</b>	455.029,48	572.901,33
<b>41 Rashodi za nabavu neproizvedene dugotrajne imovine</b>	8.813,82	0,00
<b>42 Rashodi za nabavu proizvedene dugotrajne imovine</b>	507.942,93	682.527,61
<b>45 Rashodi za dodatna ulaganja u nefinancijskoj imovini</b>	84.587,51	11.500,00
<b>UKUPNO</b>	<b>3.175.299,65</b>	<b>3.276.681,01</b>

### 6.1.3. PRIHODI I RASHODI PREMA IZVORIMA FINANCIRANJA

Izvore financiranja čine skupine prihoda i primitaka iz kojih se podmiruju rashodi i izdaci određene vrste i utvrđene namjene. Prihodi se planiraju, raspoređuju i iskazuju prema izvorima iz kojih potječu, također i rashodi i izdaci se isto tako planiraju, raspoređuju i računovodstveno prate prema izvorima financiranja.

- Prihodi iz **Izvor 1. Opći prihodi i primici** ostvareni su u iznosu od 1.376.321,12 EUR, 4,40 % više u odnosu na prethodnu godinu i 24,81% u odnosu na plan. Najveći prihod ovog izvora je prihod od poreza i prireza na dohodak, to je ujedno i najveći prihod Grada Otočca.
- Prihodi iz **Izvor 3. Vlastiti prihodi** (prihodi proračunskih korisnika) ostvareni su u iznosu od 98.147,84 EUR, u odnosu na plan 47,16% i 10,08% više u odnosu na prethodnu godinu.
- Prihodi iz **Izvor 4. Prihodi za posebne namjene** (komunalni doprinos, komunalna naknada, spomenička renta...) ostvareni su u iznosu od 654.017,57 EUR, 9,96% manje u odnosu na prethodnu godinu i 39,31% u odnosu na plan.
- Prihodi iz **Izvor 5. Pomoći** (Hrvatske ceste, sredstva EU, javni radovi, projekti financirani europskim i državnim sredstvima, tekuće i kapitalne pomoći proračunskih korisnika) ostvareni su u iznosu od 1.305.963,32 EUR, 62,47% više u odnosu na izvještajno razdoblje prethodne godine i 20,77% u odnosu na plan.
- Prihodi iz **Izvor 6. Donacije** - ostvareni su u iznosu od 1.600,00 EUR.
- Prihodi iz **Izvor 7. Prihodi od nefinancijske imovine** nisu ostvareni u navedenom razdoblju.

#### Rashodi ostvareni po izvorima financiranja:

- **Izvor 1. Opći prihodi i primici** ostvareni su u iznosu 1.976.682,76 EUR, što iznosi 13,58% manje u odnosu na prethodnu godinu i 36,12% u odnosu na plan.
- **Izvor 3. Vlastiti prihodi** ostvareni su u iznosu od 117.599,35 EUR, odnosno 93,86% više u odnosu na prethodnu godinu i 56,51% u odnosu na plan.
- **Izvor 4. Prihodi za posebne namjene** ostvareni su u 249.636,66 EUR, što iznosi 39,13% manje u odnosu na prethodnu godinu i 15% u odnosu na plan.
- **Izvor 5. Pomoći** ostvareni su u iznosu od 932.737,35 EUR, što iznosi 123,58% više u odnosu na prethodnu godinu i 14,77 % u odnosu na plan.
- **Izvor 6. Donacije**- rashodi iz navedenog izvora ostvareni su u iznosu od 24,89 EUR.
- **Izvor 7. Prihodi od prodaje nefinancijske imovine** rashodi iz navedenog izvora nisu ostvareni u ovom izvještajnom razdoblju.

#### 6.1.4. RASHODI PREMA FUNKCIJSKOJ KLASIFIKACIJI

Funkcijska klasifikacija utvrđena je u međunarodnoj klasifikaciji funkcija države razvrstane u razrede, skupine i podskupine te vezana uz rashode iskazane prema računima ekonomske klasifikacije svake aktivnosti, odnosno projekta. Funkcijska klasifikacija vezuje se uz rashode iskazane prema računima ekonomske klasifikacije vezane uz aktivnosti ili projekte u proračunu.

Rashodi prema funkcijskoj klasifikaciji:

- **01 Opće javne usluge**- uključuju rad izvršnih i zakonodavnih tijela – ostvareni su u iznosu od 682.800,26 EUR;
- **03 Javni red i sigurnost**- ostvareni su u iznosu od 71.946,11 EUR;
- **04 Ekonomski poslovi** – ostvareni su u iznosu od 632.220,27 EUR;
- **05 Zaštita okoliša** - gospodarenje otpadom (čišćenje i održavanje površina, odvoz otpada ...) 780.459,44 EUR;
- **06 Usluge unapređenja stanovanja i zajednice**- razvoj zajednice (upravljanje poslovima i službama razvoja zajednice -npr. ulična rasvjeta, rashodi vezani za stanovanje) ostvareni su u iznosu od 44.595,37 EUR;
- **07 Zdravstvo** ostvareno u iznosu 13.800,00 EUR, sufinanciranje pedijatrijske ambulante;
- **08 Rekreacija, kultura i religija** – službe rekreacije i sporta (Zajednica sportskih udruga, održavanje stadiona, službe kulture (Gacko pučko otvoreno učilište, Javna ustanova narodna knjižnica, donacije u kulturi...) ostvareni su u iznosu od 404.632,60 EUR;
- **09 Obrazovanje**- predškolsko obrazovanje (Dječji vrtić Ciciban) ostvareni su u iznosu od 482.321,08 EUR;
- **10 Socijalna zaštita** – područje socijalne i zdravstvene zaštite (Centar za pomoć u kući, Crveni križ), socijalna pomoć stanovništvu koje nije obuhvaćeno redovnim socijalnim programom (jednokratne pomoći i pomoći umirovljenicima, naknada za novorođeno dijete, troškovi stanovanja, najma...) ostvareni su u iznosu od 163.725,88 EUR.

#### 6.1.5. RAČUN FINANCIRANJA PREMA EKONOMSKOJ KLASIFIKACIJI

U 2024. godini ostvaren je izdatak za kredit u iznosu od 62.635,06 EUR. Grad u 2024. godini nema novih kreditnih zaduženja.

Na kontu 54222 Otplata glavnice primljenih kredita od kreditnih institucija u javnom sektoru- dugoročni u iznosu od 62.635,06 EUR knjižena je otplata kredita prema HBOR-u.

Grad Otočac ima jedno kreditno zaduženje i to prema HBOR-u za energetska modernizaciju javne rasvjete. Plan otplate kredita (glavnice i kamata) je kvartalno i to kroz 10 godina uz fiksnu kamatnu stopu od 0,1% godišnje. Povrat kredita započeo je u 2023. godini u iznosu od 1.252.701,76 EUR glavnice te na dan 30.06.2024. godine otplaćeno je ukupno kredita: glavnica 156.587,65 EUR i kamate 1.656,73 EUR.

### 6.1.6. RAČUN FINANCIRANJA PREMA IZVORIMA FINANCIRANJA

U 2024. godini izdaci za otplatu kredita i zajmova opisan u točki 6.1.5. u iznosu od 62.635,06 EUR otplata glavnice financiran je iz izvora financiranja 1.1. Opći prihodi i primici te 568,42 EUR iznose otplata kamata za navedeni kredit.

Primitaka u 2024.godini nije bilo. Grad Otočac se nije imao novo kreditno zaduženje.

### 6.1.7. REZULTAT POSLOVANJA

Polugodišnje izvršenje proračuna Grada Otočca ostvareno je u 2024. godine u ukupnom iznosu od 3.436.049,85 EUR prihoda i primitaka te je izvršeno ukupno 3.339.316,07 EUR rashoda i izdataka. Grad Otočac sa proračunskim korisnicima ostvario je višak prihoda i primitaka nad rashodima i izdacima u izvještajnom razdoblju u iznosu od 96.733,78 EUR. Manjak prihoda i primitaka prenesen iz prethodnih razdoblja iznosi 741.121,03 EUR. Na dan 30.06.2024. godine razlika prenesenog manjka i ostvarenog viška prihoda i primitaka u izvještajnom razdoblju u iznosu 96.733,78 EUR prikazuje ostvareni manjak prihoda poslovanja i primitaka za Grad i proračunske korisnike koji iznosi 644.387,25 EUR.

Manjak prihoda i primitaka za pokriće u sljedećem razdoblju iznosi **644.387,25 EUR** od čega po pojedinim korisnicima kako slijedi:

- manjak Grad Otočac: -804.844,05 EUR

#### Proračunski korisnici:

- višak Gacko pučko otvoreno učilište: 53.368,91 EUR
- višak Dječji vrtić Ciciban: 97.528,75 EUR
- višak Centar za pomoć u kući: 6.105,00 EUR
- višak Javna ustanova narodna knjižnica: 3.454,14 EUR

<b>PRIHODI I PRIMICI:</b>		
	6	3.435.009,96
	7	1.039,89
	8	0,00
<b>Ukupni prihodi/primici</b>		<b>3.436.049,85</b>
<b>RASHODI I IZDACI:</b>		
	3	2.582.653,40
	4	694.027,61
	5	62.635,06
<b>Ukupni rashodi/izdaci</b>		<b>3.339.316,07</b>
<b>PRIHODI I PRIMICI</b>		<b>3.436.049,85</b>
<b>RASHODI I IZDACI</b>		<b>-3.339.316,07</b>
<b>VIŠAK</b>		<b>96.733,78</b>
<b>PRENESENI MANJAK:</b>		<b>-741.121,03</b>
<b>MANJAK 30.06.2024.</b>		<b>-644.387,25</b>

## 6.2. POSEBNI DIO

### 6.2.1. RAZDJEL 001 PREDSTAVNIČKO TIJELO

#### 00101 GRADSKO VIJEĆE

U okviru Programa : Redovne aktivnosti Gradskog vijeća evidentirani su rashodi za redovne aktivnosti Gradskog vijeća, naknade za rad članova Gradskog vijeća, te financiranje političkih stranaka u skladu sa zastupljenošću u Gradskom, provedba izbora koji se financiraju iz **Izvora 1**. U ovom izvještajnom razdoblju ostvareni su rashodi u iznosu od 28.712,78 EUR.

### 6.2.2. RAZDJEL 002 IZVRŠNO TIJELO

#### 00200 GRADONAČELNIK

Kroz aktivnosti u ovoj glavi proračuna evidentirani su rashodi za putne troškove, telefon, održavanje službenih automobila, održavanje opreme za redovnu djelatnost, održavanje manifestacija, proračunsku zalihu kojom raspolaže Gradonačelnik. Ovaj razdjel odvija se kroz programe i aktivnosti Ureda Gradonačelnika za koji je ukupno utrošeno 118.938,38 EUR iz **Izvora 1**.

**A100106 Elektronski mediji i usluge promidžbe i informiranja** u iznosu od 45.677,41 EUR se odnose na sufinanciranje Hrvatskog radija Otočca u iznosu od 33.333,00 EUR te usluge objave blagdanskih čestitki te članaka medijima iz područja Grada Otočca te Ličko-senjske županije u iznosu od 12.344,41 EUR.

**A100112 Sufinanciranje redovne djelatnosti DZ Otočac** u iznosu od 12.000,00 EUR odnosi se na sufinanciranje rada spec.med.biokemije i laboratorijske medicine u iznosu od 9.000,00 EUR te sufinanciranje troška dijagnostičko terapijskih postupaka kod pedijatrijske ordinacije dr.Kazda u iznosu od 3.000,00 EUR.

**A100113 Subvencija Gacka d.o.o. za umanjeње cijene odvoza kućnog otpada** realiziran je u iznosu od 18.317,41 EUR, a odnosi se na subvenciju trgovačkom društvu Gacka d.o.o. za umanjeње cijene odvoza kućnog otpada za korisnike. Grad sufinancira cijenu odvoza kućnog otpada 10% po računu korisnika.

**A100117 Sufinanciranje pedijatrijske ordinacije** u iznosu od 1.800,00 EUR, isplaćuje se mjesečno po 150,00 EUR.

### 6.2.3. RAZDJEL 004 JEDINSTVENI UPRAVNI ODJEL

#### GLAVA 00401 LOKALNA SAMOUPRAVA, FINACIJE I RAČUNOVODSTVO

Planirani su rashodi za zaposlene, za materijal i energiju, usluge, naknade osobama izvan radnog odnosa, financijski rashodi, opremanje i dodatna ulaganja u gradske urede, održavanje opreme i zgrada za redovnu djelatnost, održavanje objekta Kuglana, izgradnja i dodatna ulaganja na građevinskim objektima u vlasništvu grada, otplatu kredita (glavnica i kamate).

Utrošeno je 648.738,10 EUR iz Izvora 1., Izvora 4. i Izvora 5.

#### GLAVA 00402 GOSPODARSTVO, MALO I SREDNJE PODUZETNIŠTVO

Rashodi su 156.507,01 EUR, financirani su iz **Izvora 1**, a odnose se na subvencije poljoprivrednicima, subvencije za umjetno osjemenjivanje krava, mikročipiranje pasa,

sterilizacija i kastracija pasa i mačaka, financiranje Turističke zajednice, Vatrogasne zajednice, Hrvatskog centra za autohtone vrste riba i rakova, HGSS, civilnu zaštitu- jedinica prometne mladeži.

**Program 1024 Razvoj poljoprivrede**

**A102401 Subvencije** iznose 4.535,24 EUR a odnose se na subvencije poljoprivrednicima, subvencije za umjetno osjemenjivanje krava, mikročipiranje pasa, sterilizacija i kastracija pasa i mačaka.

**Program 1025 Poticanje razvoja turizma**

**A102501 –Turistička zajednica Grada Otočca** - Financiranje redovne djelatnosti i programa Turističke zajednice Grada Otočca (tiskanje brošura rashodi za djelatnike) utrošeno je 78.466,02 EUR.

**A102502 – H. centar za autohtone vrste riba i rakova krških voda** – Financiranje redovne djelatnosti i programa (rashodi za usluge, materijal i energiju, itd.). Utrošeno je 1.379,64 EUR.

**Program 1026 Zaštita od požara**

**A102601- Poticanje dobrovoljnog vatrogastva-** Financiranje plaća i redovne djelatnosti Vatrogasne zajednice Grada Otočca. Utrošeno je 68.446,11 EUR.

**Program 1009 Gorska služba spašavanja**

**A100901- Gorska služba spašavanja** utrošeno je 3.500,00 EUR.

**GLAVA 00403 GRAĐEVINARSTVO I STAMBENO KOMUNALNI POSLOVI** utrošeno je 500.479,18 EUR odnosno 6,96% planiranih sredstava.

**Program 1029 Pojačano održavanje nerazvrstanih cesta**

**A102901 Obnova asfaltiranih kolnika** u iznosu od 66.748,99 EUR odnosi se na 1. privremenu situaciju te stručni nadzor.

**Program 1031 Prometna signalizacija**

**A103102 Vertikalna prometna signalizacija** u iznosu od 931,50 EUR odnosi se električnu energiju za semafore te nabavu znakova.

**A103103 Horizontalna prometna signalizacija** u iznosu od 3.452,43 EUR odnosi se kupnju i ugradnju ležećih policajaca.

**Program 1032 Zimska služba** odnosi se na čišćenje prometnica na području Grada Otočca, nogostupa te prometnica u naseljima za razdoblje do 15.04.2024.g. u iznosu od 98.141,96 EUR.

**Program 1033 Javna rasvjeta** odnosi se na održavanje javne rasvjete te troškove električne energije u ukupnom iznosu od 44.595,37 EUR.

**Program 1034 Izgradnja i uređenje površina i objekata javne namjene**

**K103420 Zgrada ženske gimnazije- Trg dr. Franje Tuđmana** u iznosu od 11.500,00 EUR odnosi se na izrada idejnog rješenja Gradskog muzeja Otočac.

**K103422 Rekonstrukcija tržnice-** iznosi 154.430,85 EUR, a odnosi se 1. privremenu situaciju te stručni nadzor.

**T103408 Katastarske izmjere k.o. Prozor i Čovići** u iznosu od 59.438,16 EUR. Do 30.06.2024.g. ispostavljeno je 18. privremenih situacija.

**T103411 Sufinanciranje izgradnje razvrstanih cesta** u iznosu od 2.986,22 EUR odnosi se na sufinanciranje rješavanja imovinsko pravnih odnosa za cestu Prozor koju radi Županijska uprava za ceste u iznosu od 2.986,22 EUR.

**Program 1035 Izgradnja i održavanje mrtvačnica** odnosi se na održavanje mrtvačnica na području Grada Otočca, komunalne usluge te usluge električne energije.

**Program 1038 Održavanje groblja** odnosi se na sufinanciranje Gackoj d.o.o. za izgradnju potpornog zida za proširenje groblja Sv. Roka.

**Program 1039 Nepredviđeni radovi na objektima komunalne infrastrukture** u iznosu od 12.089,99 EUR odnose se na uređenje javne površine na trgu D.Bobinca (prilaz Erste banke) te završni radovi oko polupodzemnih spremnika.

**GLAVA 00404 PROSTORNO UREĐENJE I ZAŠTITA OKOLIŠA** utrošeno je 850.244,84 EUR odnosno 70,43% planiranih sredstava.

**Program 1040 Održavanje čistoće javnih površina, parkova, nasada i zelenih površina** u iznosu od 35.608,10 EUR odnosi se na čišćenje javnih površina, parkova i zelenih površina te malčiranje.

**Program 1041 Očuvanje čovjekove okoline**

**A104101 Uređenje okoliša uz rijeku Gacku** odnosi se na uređenje okoliša uz kanal rijeke Gacke u iznosu od 13.702,80 EUR.

**K104102 Higijeničarska služba** odnosi se na zbrinjavanje pasa lotalica na području Grada Otočca.

**A104103 Zaštita divljači** odnosi se na nabavu materijala, ugovor o djelu te usluga lovačkom društvu za provedbu programa.

**K104101 Odlagalište komunalnog otpada Podum**, sufinancirana je nabava kompaktora iz sredstava FZOIEU u iznosu od 211.500,00 EUR za komunalno poduzeće Gacka d.o.o. te izgradnja odlagališta otpada u iznos 431.876,01 EUR, a izgradnja je također financirana sredstvima FZOIEU. Do 30.06.2024.g. FZOIEU je sufinancirao izgradnju u iznosu od 237.360,72 EUR po ispostavljenim situacijama.

**K104102 Izgradnja objekata za zbrinjavanje životinja** odnosi se na izgradnju skloništa za pse, a radovi su počeli 2023.godine te se očekuje završetak radova do kraja 2024.godine.

**K104106 Centar za gospodarenje otpadom- pretovarna stanica Podum-** sufinanciranje izgradnje- KODOS.

**T104101 Sanacija divljih odlagališta** iznosi 42.549,22 EUR odnosi se na okončanu situaciju sanacije divljih odlagališta te stručni nadzor čiji su radovi također započeti u 2023.g. i sufinancirani sredstvima FZOIEU.

**GLAVA DRUŠTVENE DJELATNOSTI, KULTURA I SPORT** u iznosu od 152.115,59 EUR odnosi se na financiranje udruga preko javnog poziva, donacije vjerskim zajednicama, financiranje Zajednice sportskih udruga, zajednici tehničke kulture isl.

*Razdjel Jedinствeni upravni odjel obuhvaća i proračunske korisnike: Gacko pučko otvoreno učilište, Javna ustanova narodna knjižnica, Dječji vrtić Ciciban te Centar za pomoć u kući.*

**GLAVA USTANOVE U KULTURI** u iznosu od 244.734,93 EUR odnose se na 2 proračunska korisnika Gacko pučko otvoreno učilište u iznosu od 188.856,39 EUR te Javna ustanova na rodna knjižnica u iznosu od 55.878,54 EUR.

**GLAVA USTANOVE U PREDŠKOLSKOM ODGOJU I OBRAZOVANJU** u iznosu od 440.731,87 EUR se odnosi na rashode proračunskog korisnika Dječji vrtić Ciciban.

**GLAVA USTANOVA SOCIJALNE SKRBI** u iznosu od 33.166,60 EUR se odnosi na rashode proračunskog korisnika Centar za pomoć u kući.

**GLAVA SOCIJALNA SKRB** u iznosu od 164.946,79 EUR se odnosi se na financiranje Hrvatskog križa Otočac, pomoć za troškove stanovanja za socijalno ugrožene građane, jednokratne novčane pomoći, novčane pomoći za novorođeno dijete, zaštita djece, mladeži i obitelji, subvencija prijevoza učenika i prigradskog prijevoza, stipendije studenata, sufinanciranje udruga iz Domovinskog rata, humanitarnih udruga.

## 7. STANJE NENAPLAĆENIH POTRAŽIVANJA

Ukupno stanje potraživanja Grada Otočca i proračunskih korisnika na dan 30.06.2024. godine je 527.567,71 EUR.

<b>GRAD OTOČAC</b>	<b>525.975,25</b>
<b>CENTAR ZA POMOĆ U KUĆI</b>	<b>0,00</b>
<b>DJEČJI VRTIĆ CICIBAN</b>	<b>0,00</b>
<b>JAVNA USTANOVA NARODNA KNJIŽNICA</b>	<b>0,00</b>
<b>GACKO PUČKO OTVORENO UČILIŠTE</b>	<b>1.592,46</b>
<b>UKUPNO POTRAŽIVANJE</b>	<b>527.567,71</b>

**8. STANJE NOVČANIH SREDSTAVA NA RAČUNIMA PRORAČUNA I PRORAČUNSKIH KORISNIKA**

NAZIV	STANJE	
	01.01.2024. (EUR)	30.06.2024. (EUR)
GRAD OTOČAC	118.016,62	314.472,90
<b>PRORAČUNSKI KORISNICI:</b>		
Gacko pučko otvoreno učilište	47.768,11	63.781,21
Dječji vrtić Ciciban	124.244,60	92.696,27
Javna ustanova narodna knjižnica	1.428,98	4.867,44
Centar za pomoć u kući	5.477,08	11.582,08
<b>UKUPNO- KONTO 11</b>	<b>296.935,39</b>	<b>487.399,90</b>

**9. STANJE NEPODOMIRENIH DOSPJELIH OBVEZA**

Ukupno stanje obveza u razdoblju od 1. siječnja do 30. lipnja 2024. godine iznosi 4.339.481,26 EUR, a odnosi se na ukupno stanje obveza 1. siječnja u iznosu od 1.174.037,96 EUR i povećanje obveza u izvještajnom razdoblju za 3.165.443,30 EUR.

Stanje podmirenenih obveza u izvještajnom razdoblju iznosi 3.034.284,73 EUR te ukupno stanje dospjelih i nedospjelih obveza u izvještajnom razdoblju u iznosu od 1.305.196,53 EUR.

Stanje dospjelih i nedospjelih obveza na kraju izvještajnog razdoblja 30.06.2024.godine u iznosu od 1.305.196,53 EUR odnose se na:

NAZIV	DOSPJELE	NEDOSPJELE	UKUPNO (EUR)
	OBVEZE	OBVEZE	
GRAD OTOČAC	1.014.261,37	139.065,27	<b>1.153.326,64</b>
<b>PRORAČUNSKI KORISNICI:</b>			
Gacko pučko otvoreno učilište	0,00	28.364,68	<b>28.364,68</b>
Dječji vrtić Ciciban	57.208,14	56.992,01	<b>114.200,15</b>
Javna ustanova narodna knjižnica	0,00	5.057,31	<b>5.057,31</b>
Centar za pomoć u kući	0,00	4.247,75	<b>4.247,75</b>
<b>UKUPNO</b>	<b>1.071.469,51</b>	<b>233.727,02</b>	<b>1.305.196,53</b>

**10. STANJE POTENCIJALNIH OBVEZA PO OSNOVI UPRAVNIH I SUDSKIH POSTUPAKA**

**Stanje potencijalnih sudskih postupaka Grada Otočca 30.06.2024.**

<b>Red. broj</b>	<b>Naziv spora</b>	<b>Opis spora</b>	<b>Vrijednost (EUR)</b>
1.	Obrt HB	Radi poništenja ugovora i predaje ključeva brave ulaznih vrata Doma HV, postupak u tijeku	0,00
2.	Obrt HB	Više ispostavljena i plaćena situacija za izgradnju	11.315,11
3.	HEP	Vansudska nagodba radi povrata novca za komunalnu naknadu po Presudi upravnog suda	884.152,69
4.	Kreditna unija Dukat	Ostavina – dug pok. Ivan Klobučar	3.226,09
5.	Erste banka	Ostavina – dug pok. Ivan Klobučar	19.212,55
6.	Dragan Sigurnjak	Naknada štete- poplave	6.636,14
7.	Marko Jurković	Utvrđivanje imovine- tužba protiv Grada Otočca	398,17
8.	Zdravko Majetić	Ostavina iza pokojnog Zdravka Majetića- sudski postupak u tijeku	29.657,48
9.	Zlatko Bolf	Naknada štete za otplatu stana na kojim postoji stanarsko pravo	6.636,14

**UKUPNO**

**961.234,37 EUR**

**KLASA: 400-02/23-01/01**

**URBROJ: 2125-2-07-24-14**

**Otočac, 01. 08. 2024. godine**

Obrazloženje izradio: Jedinstveni upravni odjel Grada Otočca

- Odsjek za financije, gradski proračun, gradsku imovinu, gospodarstvo, javnu nabavu, urbanizam i komunalni sustav



Pročelnik  
Stevan Uzelac, dipl. iur.



REPUBLIKA HRVATSKA  
LIČKO-SENJSKA ŽUPANIJA



GRAD OTOČAC  
GRADSKO VIJEĆE

POLUGODIŠNJI IZVJEŠTAJ O IZVRŠENJU  
PRORAČUNA GRADA OTOČCA  
ZA 2024. GODINU

*Predlagatelj: Gradonačelnik*

*Izradio: Jedinствени upravni odjel*

Na temelju članka 76. Zakona o proračunu ("Narodne novine" broj 144/21) i članka 34. Statuta Grada Otočca („Službeni vjesnik Grada Otočca“ br. 9/21), Gradsko vijeće Grada Otočca na \_\_\_\_\_ sjednici održanoj dana \_\_\_\_\_, godine prihvaća i donosi:

## POLUGODIŠNJI IZVJEŠTAJ O IZVRŠENJU PRORAČUNA GRADA OTOČCA ZA 2024. GODINU

### I. OPĆI DIO Članak 1.

Polugodišnji izvještaj o izvršenju Proračuna Grada Otočca za 2024. godinu sadrži:

Račun / opis	Izvršenje 2023.	Izvorni plan 2024.	Izvršenje 2024.	Indeks 3/1	Indeks 3/2
<b>A. RAČUN PRIHODA I RASHODA</b>					
6 Prihodi poslovanja	2.936.751,99	13.711.030,00	3.435.009,96	116,97%	25,05%
7 Prihodi od prodaje nefinancijske imovine	17.105,49	432.800,00	1.039,89	6,08%	0,24%
<b>UKUPNI PRIHODI</b>	<b>2.953.857,48</b>	<b>14.143.830,00</b>	<b>3.436.049,85</b>	<b>116,32%</b>	<b>24,29%</b>
3 Rashodi poslovanja	2.573.955,39	6.607.925,00	2.582.653,40	100,34%	39,08%
4 Rashodi za nabavu nefinancijske imovine	601.344,26	7.485.375,00	694.027,61	115,41%	9,27%
<b>UKUPNI RASHODI</b>	<b>3.175.299,65</b>	<b>14.093.300,00</b>	<b>3.276.681,01</b>	<b>103,19%</b>	<b>23,25%</b>
<b>VISAK / MANJAK</b>	<b>-221.442,17</b>	<b>50.530,00</b>	<b>159.368,84</b>	<b>-71,97%</b>	<b>315,39%</b>
<b>B. RAČUN ZADUŽIVANJA / FINANCIRANJA</b>					
8 Primici od financijske imovine i zaduživanja	1.252.701,16	90.000,00	0,00	0,00%	0,00%
5 Izdaci za financijsku imovinu i otplate zajmova	31.317,53	216.000,00	62.635,06	200,00%	29,00%
<b>NETO ZADUŽIVANJE</b>	<b>1.221.383,63</b>	<b>-126.000,00</b>	<b>-62.635,06</b>	<b>-5,13%</b>	<b>49,71%</b>
<b>C. RASPOLOŽIVA SREDSTVA IZ PRETHODNIH GODINA</b>					
UKUPNI DONOS VIŠKA / MANJKA IZ PRETHODNE(IH) GODINA	-1.001.404,56	0,00	-741.121,03		
<b>VISAK / MANJAK IZ PRETHODNE(IH) GODINE KOJI ĆE SE POKRITI / RASPOREDITI</b>	<b>0,00</b>	<b>75.470,00</b>	<b>0,00</b>		
<b>VISAK / MANJAK + NETO ZADUŽIVANJE / FINANCIRANJE + KORISTENO U PRETHODNIM GODINAMA</b>	<b>-1.463,10</b>	<b>0,00</b>	<b>-644.387,25</b>		
<b>REZULTAT GODINE- MANJAK</b>					

### Članak 2.

Manjak prihoda i primitaka iz članka 1. za prijenos u sljedeće razdoblje iznosi -644.387,25 EUR-a sastoji se od:

Manjak prihoda i primitaka iz prethodnih razdoblja -741.121,03 EUR  
Višak prihoda i primitaka u razdoblju do 30.06.2024.godine 96.733,78 EUR

Manjak prihoda poslovanja Proračuna Grada Otočca utvrđen na dan 30.06.2024. godine iznosi: -644.387,25 EUR-a.  
Odnosi se na višak/manjak prihoda:

**Manjak: Grad Otočac -804.844,05 EUR**  
**Proračunski korisnici: višak 160.456,80 EUR**  
Višak: Gacko pučko otvoreno učilište 53.368,91 EUR  
Višak: Dječji vrtić Ciciban 97.528,75 EUR  
Višak: Javna ustanova narodna knjižnica 3.454,14 EUR  
Višak: Centar za pomoć u kući 6.105,00 EUR

Članak 3.

Opći dio Proračuna sadrži polugodišnje izvršenje u Računu prihoda i rashoda prema EKONOMSKOJ KLASIFIKACIJI kako slijedi:

Račun / opis	Izvršenje 2023.		Izvorni plan 2024.		Izvršenje 2024.		Indeks 3/1	Indeks 3/2
	1	2	3	4	5	6	7	8
<b>A RAČUN PRIHODA I RASHODA</b>								
<b>6 Prihodi poslovanja</b>	<b>2.936.751,99</b>	<b>13.711.030,00</b>	<b>3.435.009,96</b>		<b>116,97%</b>		<b>25,05%</b>	
61 Prihodi od poreza	1.302.002,90	4.948.400,00	1.295.685,20		99,51%		26,18%	
611 Porez i prirez na dohodak	1.222.544,49		1.220.777,61		99,86%			
6111 Porez i prirez na dohodak od nesamostalnog rada	1.222.544,49		1.220.777,61		99,86%			
613 Porezi na imovinu	72.343,54		61.823,41		85,46%			
6131 Stalni porezi na nepokretnu imovinu (zemlju, zgrade, kuće i ostalo)	1.905,29		3.868,84		203,06%			
6134 Povremeni porezi na imovinu	70.438,25		57.954,57		82,28%			
614 Porezi na robu i usluge	7.114,87		13.084,18		183,90%			
6142 Porez na promet	7.114,75		13.084,18		183,90%			
6145 Porezi na korištenje dobara ili izvođenje aktivnosti	0,12				0,00%			
<b>63 Pomoći iz inozemstva i od subjekata unutar općeg proračuna</b>	<b>803.804,28</b>	<b>6.324.605,00</b>	<b>1.317.317,76</b>		<b>163,89%</b>		<b>20,83%</b>	
632 Pomoći od međunarodnih organizacija te Institucija i tijela EU	18.660,00				0,00%			
6323 Tekuće pomoći od institucija i tijela EU	18.660,00				0,00%			
6331 Tekuće pomoći proračunu iz drugih proračuna	693.202,58		768.222,58		110,82%			
634 Pomoći od izvanproračunskih korisnika	693.202,58		768.222,58		110,82%			
6341 Tekuće pomoći od izvanproračunskih korisnika			11.354,44		0,00%			
636 Pomoći proračunskim korisnicima iz proračuna koji im nije nadležan	52.573,46		11.354,44		0,00%			
6361 Tekuće pomoći proračunskim korisnicima iz proračuna koji im nije nadležan	45.417,63		54.880,02		104,39%			
6362 Kapitalne pomoći proračunskim korisnicima iz proračuna koji im nije nadležan	7.155,83		45.170,02		99,45%			
638 Pomoći temeljem prijenosa EU sredstava	39.368,24		9.710,00		135,69%			
6381 Tekuće pomoći temeljem prijenosa EU sredstava	39.368,24		482.860,72		1226,52%			
6382 Kapitalne pomoći temeljem prijenosa EU sredstava			482.860,72		0,00%			
<b>64 Prihodi od imovine</b>	<b>314.871,34</b>	<b>854.510,00</b>	<b>257.595,11</b>		<b>81,81%</b>		<b>30,15%</b>	
641 Prihodi od financijske imovine	27,57				0,00%			
6413 Kamate na oročena sredstva i depozite po viđenju	27,57				0,00%			
642 Prihodi od nefinancijske imovine	314.843,77		257.595,11		81,82%			
6421 Naknade za koncesije	7.187,83		25.038,90		348,35%			
6422 Prihodi od zakupa i iznajmljivanja imovine	38.861,53		30.328,49		78,04%			
6423 Naknada za korištenje nefinancijske imovine	268.535,88		201.459,08		75,02%			
6429 Ostali prihodi od nefinancijske imovine	258,53		768,64		297,31%			
<b>65 Prihodi od upravnih i administrativnih pristojbi, pristojbi po posebnim propisima i naknada</b>	<b>491.775,12</b>	<b>1.073.850,00</b>	<b>501.060,95</b>		<b>101,89%</b>		<b>46,66%</b>	
651 Upravne i administrativne pristojbe	3.657,14		4.437,63		121,34%			
6513 Ostale upravne pristojbe i naknade	723,51		392,69		54,28%			
6514 Ostale pristojbe i naknade	2.933,63		4.044,94		137,88%			
652 Prihodi po posebnim propisima	293.851,50		294.113,77		100,09%			
6521 Prihodi od državne uprave			828,96		0,00%			
6522 Prihodi vodnog gospodarstva	121,19		409,73		338,09%			
6524 Doprinosi za šume	153.690,50		126.556,86		82,35%			
6526 Ostali nespomenuti prihodi	140.039,81		166.318,22		118,76%			
653 Komunalni doprinosi i naknade	194.266,48		202.509,55		104,24%			
6531 Komunalni doprinosi			54.793,73		0,00%			
6532 Komunalne naknade	194.266,48		147.715,82		76,04%			
<b>66 Prihodi od prodaje proizvoda i robe te pruženih usluga i prihodi od donacija</b>	<b>23.253,76</b>	<b>94.665,00</b>	<b>24.878,28</b>		<b>106,99%</b>		<b>26,28%</b>	
661 Prihodi od prodaje proizvoda i robe te pruženih usluga	22.088,31		23.278,28		105,39%			
6615 Prihodi od pruženih usluga			23.278,28		105,39%			
663 Donacije od pravnih i fizičkih osoba izvan općeg proračuna	1.165,45		1.600,00		137,29%			
6631 Tekuće donacije	1.165,45		1.600,00		137,29%			
<b>68 Kazne, upravne mjere i ostali prihodi</b>	<b>1.044,59</b>	<b>415.000,00</b>	<b>38.472,66</b>		<b>3683,04%</b>		<b>9,27%</b>	
681 Kazne i upravne mjere			166,62		0,00%			
6819 Ostale kazne	1.044,59		166,62		0,00%			
683 Ostali prihodi	1.044,59		38.306,04		3667,09%			
6831 Ostali prihodi	17.105,49		38.306,04		3667,09%			
<b>71 Prihodi od prodaje nefinancijske imovine</b>	<b>17.105,49</b>	<b>432.800,00</b>	<b>1.039,89</b>		<b>6,08%</b>		<b>0,24%</b>	
711 Prihodi od prodaje neprizvedene dugotrajne imovine			67.800,00		0,00%			

72 Prihodi od prodaje proizvedene dugotrajne imovine	17.105,49	365.000,00	1.039,89	6,08%	0,28%
721 Prihodi od prodaje građevinskih objekata	17.105,49		1.039,89	6,08%	
7211 Stambeni objekti	17.105,49		1.039,89	6,08%	
<b>3 Rashodi poslovanja</b>	<b>2.573.955,39</b>	<b>6.607.925,00</b>	<b>2.582.653,40</b>	<b>100,34%</b>	<b>39,08%</b>
<b>31 Rashodi za zaposlene</b>	<b>821.785,00</b>	<b>1.974.400,00</b>	<b>800.402,08</b>	<b>97,40%</b>	<b>40,54%</b>
311 Plaće (Bruto)	668.978,49		634.492,41	94,84%	
3111 Plaće za redovan rad	666.589,53		630.952,41	94,65%	
3112 Plaće za redovan rad	2.388,96		3.540,00	148,18%	
312 Ostali rashodi za zaposlene	53.945,45		69.784,13	129,36%	
3121 Ostali rashodi za zaposlene	53.945,45		69.784,13	129,36%	
3121 Ostali rashodi za zaposlene	98.861,06		96.125,54	97,23%	
313 Doprinosi na plaće	98.861,06		96.125,54	97,23%	
3132 Doprinosi za obvezno zdravstveno osiguranje	871.727,66		896.315,95	102,82%	
<b>32 Materijalni rashodi</b>	<b>39.550,63</b>	<b>2.584.589,00</b>	<b>26.342,00</b>	<b>66,60%</b>	<b>34,68%</b>
321 Naknade troškova zaposlenima	9.086,59		2.968,40	32,67%	
3211 Službena putovanja	26.894,35		18.297,71	68,04%	
3212 Naknade za prijevoz, za rad na terenu i odvojeni život	2.097,33		2.587,09	123,35%	
3213 Stručno usavršavanje zaposlenika	1.472,36		2.488,80	169,03%	
3214 Ostale naknade troškova zaposlenima	127.530,77		109.560,21	85,91%	
322 Rashodi za materijal i energiju	19.925,63		12.859,04	64,54%	
3221 Uredski materijal i ostali materijalni rashodi	24.995,53		19.785,75	79,16%	
3222 Materijal i sirovine	67.111,64		70.698,52	105,34%	
3223 Energija	9.826,51		2.646,03	26,93%	
3224 Materijal i dijelovi za tekuće i investicijsko održavanje	3.735,83		3.570,87	95,58%	
3225 Sitni inventar i auto gume	1.935,63			0,00%	
323 Rashodi za usluge	604.979,71		681.416,61	112,63%	
3231 Usluge telefona, pošte i prijevoza	13.875,44		17.468,77	125,90%	
3232 Usluge tekućeg i investicijskog održavanja	299.496,85		272.293,15	90,92%	
3233 Usluge promidžbe i informiranja	13.372,35		13.937,05	104,22%	
3234 Komunalne usluge	63.676,00		55.260,75	86,78%	
3235 Zakupnine i najamnine	12.619,66		9.846,17	78,02%	
3236 Zdravstvene i veterinarske usluge	14.329,82		27.444,29	191,52%	
3237 Intelektualne i osobne usluge	127.212,12		149.252,40	117,33%	
3238 Računalne usluge	23.197,58		30.325,67	130,73%	
3239 Ostale usluge	37.199,89		105.588,36	283,84%	
324 Naknade troškova osobama izvan radnog odnosa	465,46		2.026,57	435,39%	
3241 Naknade troškova osobama izvan radnog odnosa	465,46		2.026,57	435,39%	
329 Ostali nespomenuti rashodi poslovanja	99.201,09		76.970,56	77,59%	
3291 Naknade za rad predstavničkih i izvršnih tijela, povjerenstava i slično	18.075,14		10.790,76	59,70%	
3292 Premije osiguranja	5.850,47		4.556,62	77,88%	
3293 Reprezentacija	22.647,22		22.182,28	97,95%	
3294 Članarine i norme	643,20		965,62	150,13%	
3295 Pristojbe i naknade	10.024,80		8.256,94	82,37%	
3299 Ostali nespomenuti rashodi poslovanja	41.960,26		30.218,34	72,02%	
<b>34 Financijski rashodi</b>	<b>4.800,50</b>	<b>15.300,00</b>	<b>5.074,30</b>	<b>105,70%</b>	<b>33,17%</b>
342 Kamate za primljene kredite i zajmove	480,49		568,42	118,30%	
3422 Kamate za primljene kredite i zajmove od kreditnih i ostalih financijskih institucija u javnom sektoru	480,49		568,42	118,30%	
343 Ostali financijski rashodi	4.320,01		4.505,88	104,30%	
3431 Bankarske usluge i usluge platnog prometa	4.225,03		4.385,88	103,81%	
3433 Zatezne kamate	4,63			0,00%	
3434 Ostali nespomenuti financijski rashodi	90,35		120,00	132,82%	
<b>35 Subvencije</b>	<b>64.841,86</b>	<b>164.036,00</b>	<b>60.985,65</b>	<b>94,05%</b>	<b>37,18%</b>
351 Subvencije trgovačkim društvima u javnom sektoru	57.329,56		51.650,41	90,09%	
3512 Subvencije trgovačkim društvima u javnom sektoru	57.329,56		51.650,41	90,09%	
352 Subvencije trgovačkim društvima, zadrugama, poljoprivrednicima i obrtnicima izvan javnog sektora	7.512,30		9.335,24	124,27%	
3522 Subvencije trgovačkim društvima i zadrugama izvan javnog sektora	2.765,05		3.000,00	108,50%	
3523 Subvencije poljoprivrednicima i obrtnicima	4.747,25		6.335,24	133,45%	
<b>36 Pomoći dane u inozemstvo i unutar općeg proračuna</b>	<b>201.186,05</b>	<b>418.200,00</b>	<b>116.973,60</b>	<b>58,14%</b>	<b>27,97%</b>
363 Pomoći unutar općeg proračuna	2.650,09		45.535,44	1718,26%	
3632 Kapitalne pomoći unutar općeg proračuna	2.650,09		42.549,22	1605,58%	
3631 Tekuće pomoći unutar općeg proračuna			2.986,22	0,00%	
366 Pomoći proračunskim korisnicima drugih proračuna	198.535,96		71.438,16	35,98%	

3661 Tekuće pomoći proračunskim korisnicima drugih proračuna	198.535,96	71.438,16	35,98%
<b>37 Naknade građanima i kućanstvima na temelju osiguranja i druge naknade</b>	<b>154.584,84</b>	<b>130.000,49</b>	<b>84,10%</b>
372 Ostale naknade građanima i kućanstvima iz proračuna	154.584,84	130.000,49	84,10%
3721 Naknade građanima i kućanstvima u novcu	123.028,20	103.127,90	83,82%
3722 Naknade građanima i kućanstvima u naravi	31.556,64	26.872,59	85,16%
<b>38 Ostali rashodi</b>	<b>455.029,48</b>	<b>572.901,33</b>	<b>125,90%</b>
381 Tekuće donacije	359.756,58	339.701,33	94,43%
3811 Tekuće donacije u novcu	95.272,90	233.200,00	244,77%
386 Kapitalne pomoći	95.272,90	233.200,00	244,77%
3861 Kapitalne pomoći kreditnim i ostalim financijskim institucijama te trgovačkim društvima u javnom sek	601.344,26	694.027,61	115,41%
<b>4 Rashodi za nabavu nefinancijske imovine</b>	<b>8.813,82</b>	<b>7.485.375,00</b>	<b>85,00%</b>
41 Rashodi za nabavu neproizvedene dugotrajne imovine	8.813,82	7.485.375,00	85,00%
411 Materijalna imovina – prirodna bogatstva	8.813,82	7.485.375,00	85,00%
4111 Zemljište	8.813,82	7.485.375,00	85,00%
<b>42 Rashodi za nabavu proizvedene dugotrajne imovine</b>	<b>507.942,93</b>	<b>682.527,61</b>	<b>134,37%</b>
421 Građevinski objekti	288.092,14	617.344,33	214,29%
4212 Poslovni objekti	28.625,00	617.344,33	214,29%
4213 Ceste, željeznice i ostali prometni objekti	259.467,14	617.344,33	237,91%
4214 Ostali građevinski objekti	183.647,80	11.281,62	6,14%
422 Postrojenja i oprema	21.548,70	5.956,64	27,64%
4221 Uredska oprema i namještaj	162.099,10	1.350,00	0,83%
4222 Komunikacijska oprema	21.124,78	3.974,98	18,82%
4227 Uredaji, strojevi i oprema za ostale namjene	21.124,78	3.974,98	18,82%
423 Prijevozna sredstva	9.442,73	8.901,66	94,27%
4231 Prijevozna sredstva u cestovnom prometu	9.442,73	8.901,66	94,27%
424 Knjige, umjetnička djela i ostale izložbene vrijednosti	5.635,48	45.000,00	798,51%
4241 Knjige	733,03	45.000,00	6138,90%
426 Nematerijalna proizvedena imovina	4.902,45	11.500,00	234,56%
4262 Ulaganja u računalne programe	4.902,45	11.500,00	234,56%
4264 Ostala nematerijalna proizvedena imovina	84.587,51	11.500,00	13,59%
<b>45 Rashodi za dodatna ulaganja na nefinancijskoj imovini</b>	<b>84.587,51</b>	<b>11.500,00</b>	<b>13,59%</b>
451 Dodatna ulaganja na građevinskim objektima	84.587,51	11.500,00	13,59%
4511 Dodatna ulaganja na građevinskim objektima	84.587,51	11.500,00	13,59%
454 Dodatna ulaganja za ostalu nefinancijsku imovinu			
4541 Dodatna ulaganja za ostalu nefinancijsku imovinu			
<b>UKUPNO</b>	<b>1.488.765,00</b>	<b>1.488.765,00</b>	<b>100,00%</b>

Članak 4.

Opći dio Proračuna sadrži polugodišnje izvršenje u Računu prihoda i rashoda prema IZVORIMA FINANCIRANJA kako slijedi:

Račun / opis	PRIHODI I RASHODI PREMA IZVORIMA FINANCIRANJA				
	Izvršenje 2023. 1	Izvorni plan 2024. 2	Izvršenje 2024. 3	Indeks 3/1 4	Indeks 3/2 5
<b>SVEUKUPNI PRIHODI</b>	<b>2.953.857,48</b>	<b>14.143.830,00</b>	<b>3.436.049,85</b>	<b>116,32%</b>	<b>24,29%</b>
Izvor 1. OPĆI PRIHODI I PRIMICI	1.318.366,62	5.548.550,00	1.376.321,12	104,40%	24,81%
Izvor 1.1. Opći prihodi i primici	1.318.366,62	5.548.550,00	1.376.321,12	104,40%	24,81%
Izvor 3. VLASTITI PRIHODI	89.160,30	208.110,00	98.147,84	110,08%	47,16%
Izvor 3.2. Vlastiti prihodi - proračunski korisnici	89.160,30	208.110,00	98.147,84	110,08%	47,16%
Izvor 4. PRIHODI ZA POSEBNE NAMJENE	726.394,87	1.663.700,00	654.017,57	90,04%	39,31%
Izvor 4.1. Komunalna naknada	194.266,48	357.350,00	147.715,82	76,04%	41,34%
Izvor 4.2. Ostali prihodi vodoprivrede	121,19	1.000,00	409,73	338,09%	40,97%
Izvor 4.3. Spomenička renta	610,44	11.000,00	4.085,52	669,27%	37,14%
Izvor 4.4. Doprinos za šume	153.690,50	332.000,00	126.556,86	82,35%	38,12%
Izvor 4.5. Komunalni doprinos	7.187,83	10.000,00	54.793,73	547,94%	547,94%
Izvor 4.6. Naknada za koncesije	258,53	32.000,00	25.038,90	348,35%	78,25%
Izvor 4.7. Naknada za zadržavanje nezakonito izgrađene zgrade u prostoru		6.000,00	768,64	12,81%	12,81%
Izvor 4.8. Prihodi od HZZ		37.000,00	11.354,44	0,00%	30,69%
Izvor 4.A. Naknada za eksploataciju mineralnih sirovina	1.165,99	3.000,00	7.892,13	676,86%	263,07%
Izvor 4.B. Naknada za korištenje prostora elektrana	266.759,45	710.300,00	189.481,43	71,03%	26,68%
Izvor 4.C. Prihodi od imovine	38.861,53	88.050,00	30.328,49	78,04%	34,44%
Izvor 4.D. Stanovi na kojima postoji stansko pravo	2.139,53	6.000,00	1.039,89	48,60%	17,33%
Izvor 4.E Prihodi od Hrvatskih cesta	61.333,40	70.000,00	54.551,99	88,94%	77,93%
Izvor 5. POMOCI	803.804,28	6.287.605,00	1.305.963,32	162,47%	20,77%
Izvor 5.1. Kapitalne pomoći iz državnog proračuna		3.119.300,00		0,00%	0,00%
Izvor 5.2. Tekuće pomoći iz državnog proračuna	721.973,24	1.442.100,00	615.481,98	85,25%	42,68%
Izvor 5.3. Tekuće pomoći iz državnog proračuna - PK	56.015,21	130.620,00	56.250,62	100,42%	43,06%
Izvor 5.4. Kapitalne pomoći iz izvanproračunskih korisnika DP		853.200,00	482.860,72	0,00%	56,59%
Izvor 5.5. Kapitalne pomoći iz državnog proračuna PK	7.155,83	531.500,00	9.710,00	135,69%	1,83%
Izvor 5.F. Tekuće pomoći od institucija i tijela EU- PK	18.660,00			0,00%	0,00%
Izvor 5.H. Pomoći iz drž.proračuna- Fiskalna održivost dječjih vrtića		210.885,00	141.660,00	0,00%	67,17%
Izvor 6. DONACIJE	1.165,45	7.665,00	1.600,00	137,29%	20,87%
Izvor 6.2. Tekuće donacije - PK	1.165,45	4.665,00	1.600,00	137,29%	34,30%
Izvor 6.6. Kapitalne donacije		3.000,00		0,00%	0,00%
Izvor 7. PRIHODI OD PRODAJE ILI ZAMJENE NEFINANCIJSKE IMOVINE	14.965,96	428.200,00		0,00%	0,00%
Izvor 7.1. Prihod od prodaje ili zamjene nefinancijske imovine	14.965,96	426.800,00		0,00%	0,00%
Izvor 7.3. Prihodi od naknade šteta i s osnove osiguranja		1.400,00		0,00%	0,00%
<b>SVEUKUPNI RASHODI</b>	<b>3.175.299,65</b>	<b>14.093.300,00</b>	<b>3.276.681,01</b>	<b>103,19%</b>	<b>23,25%</b>
Izvor 1. OPĆI PRIHODI I PRIMICI	2.287.344,10	5.472.550,00	1.976.682,76	86,42%	36,12%
Izvor 1.1. Opći prihodi i primici	2.287.344,10	5.472.550,00	1.976.682,76	86,42%	36,12%
Izvor 3. VLASTITI PRIHODI	60.660,90	208.110,00	117.599,35	193,86%	56,51%
Izvor 3.2. Vlastiti prihodi - proračunski korisnici	60.660,90	208.110,00	117.599,35	193,86%	56,51%
Izvor 4. PRIHODI ZA POSEBNE NAMJENE	410.119,13	1.663.700,00	249.636,66	60,87%	15,00%
Izvor 4.1. Komunalna naknada	134.503,32	357.350,00	105.630,08	78,53%	29,56%
Izvor 4.2. Ostali prihodi vodoprivrede		1.000,00		0,00%	0,00%
Izvor 4.3. Spomenička renta	163.096,22	11.000,00		0,00%	0,00%
Izvor 4.4. Doprinos za šume		332.000,00		0,00%	0,00%
Izvor 4.5. Komunalni doprinos		10.000,00		0,00%	0,00%
Izvor 4.6. Naknada za koncesije		32.000,00		0,00%	0,00%
Izvor 4.7. Naknada za zadržavanje nezakonito izgrađene zgrade u prostoru		6.000,00		0,00%	0,00%
Izvor 4.8. Prihodi od HZZ		37.000,00	4.832,60	0,00%	13,06%
Izvor 4.A. Naknada za eksploataciju mineralnih sirovina		3.000,00		0,00%	0,00%
Izvor 4.B. Naknada za korištenje prostora elektrana	39.581,99	710.300,00	44.595,37	112,67%	6,28%
Izvor 4.C. Prihodi od imovine	14.658,82	88.050,00	29.762,82	203,04%	33,80%
Izvor 4.D. Stanovi na kojima postoji stansko pravo	58.278,78	70.000,00	64.815,79	111,22%	92,59%
Izvor 4.E Prihodi od Hrvatskih cesta	417.175,52	6.313.075,00	932.737,35	223,58%	14,77%
Izvor 5. POMOCI	30.559,43	3.119.300,00	151.402,80	495,44%	4,85%
Izvor 5.1. Kapitalne pomoći iz državnog proračuna					

Izvor 5.2. Tekuće pomoći iz državnog proračuna	200.093,31	1.442.100,00	65.274,07	32,62%	4,53%
Izvor 5.3. Tekuće pomoći iz državnog proračuna- PK	58.128,65	156.090,00	56.271,05	96,80%	36,05%
Izvor 5.4. Kapitalne pomoći od izvanproračunskih korisnika DP	97.545,44	853.200,00	654.136,21	670,60%	76,67%
Izvor 5.5. Kapitalne pomoći iz državnog proračuna PK	6.788,99	531.500,00	5.653,22	83,27%	1,06%
Izvor 5.F. Tekuće pomoći od institucija i tijela EU- PK	24.059,70	210.885,00		0,00%	0,00%
Izvor 6. DONACIJE		7.665,00	24,89	0,00%	0,32%
Izvor 6.2. Tekuće donacije - PK		4.665,00	24,89	0,00%	0,53%
Izvor 6.6. Kapitalne donacije		3.000,00		0,00%	0,00%
Izvor 7. PRIHODI OD PRODAJE ILI ZAMJENE NEFINANCIJSKE IMOVINE		428.200,00		0,00%	0,00%
Izvor 7.1. Prihod od prodaje ili zamjene nefinancijske imovine		426.800,00		0,00%	0,00%
Izvor 7.3. Prihodi od naknade šteta i s osnove osiguranja		1.400,00		0,00%	0,00%

## Članak 5.

Opći dio Proračuna sadrži polugodišnje izvršenje u Računu prihoda i rashoda prema FUNKCIJSKOJ KLASIFIKACIJI:

Račun/Opis	Izvršenje 2023		Izvorni plan 2024		Izvršenje 2024		Indeks 3/1		Indeks 3/2	
	1	2	3	4	5	6	7	8	9	10
<b>Funkcijska klasifikacija SVEUKUPNI RASHODI</b>	<b>3.175.299,65</b>	<b>14.093.300,00</b>	<b>3.276.681,01</b>							
Funkcijska klasifikacija 01 Opće javne usluge	712.645,88	1.764.115,00	682.800,26					103,19%		23,25%
Funkcijska klasifikacija 011 "Izvršna i zakonodavna tijela, finan	686.526,68	1.670.915,00	659.970,42					95,81%		38,70%
Funkcijska klasifikacija 013 Opće usluge	17.305,38	45.500,00	1.129,84					6,53%		2,48%
Funkcijska klasifikacija 016 Opće javne usluge koje nisu drugdj	8.813,82	47.700,00	21.700,00					246,20%		45,49%
Funkcijska klasifikacija 02 Obrana		8.000,00	180,00							2,25%
Funkcijska klasifikacija 022 Civilna obrana		8.000,00	180,00							2,25%
Funkcijska klasifikacija 03 Javni red i sigurnost	111.686,79	237.500,00	71.946,11					64,42%		30,29%
Funkcijska klasifikacija 032 Usluge protupožarne zaštite	108.186,79	226.000,00	68.446,11					63,27%		30,29%
Funkcijska klasifikacija 036 Rashodi za javni red i sigurnost koji	3.500,00	11.500,00	3.500,00					100,00%		30,43%
Funkcijska klasifikacija 04 Ekonomski poslovi	865.421,34	4.905.320,00	632.220,27					73,05%		12,89%
Funkcijska klasifikacija 041 "Opći ekonomski, trgovački i poslov	522,11	21.500,00	522,13					100,00%		2,43%
Funkcijska klasifikacija 042 "Poljoprivrede, šumarstvo, ribarstv	2.947,25	33.570,00	4.535,24					153,88%		13,51%
Funkcijska klasifikacija 044 "Rudarstvo, proizvodnja i građevine		231.800,00	22.811,74							9,84%
Funkcijska klasifikacija 045 Promet	415.285,77	1.109.700,00	169.274,88					40,76%		15,25%
Funkcijska klasifikacija 046 Komunikacije		82.600,00	45.000,00							54,48%
Funkcijska klasifikacija 047 Ostale industrije	77.026,71	136.000,00	79.845,66					103,66%		58,71%
Funkcijska klasifikacija 049 Ekonomski poslovi koji nisu drugdj	369.639,50	3.290.150,00	310.230,62					83,93%		9,43%
Funkcijska klasifikacija 05 Zaštita okoliša	275.896,85	1.144.400,00	780.459,44					282,88%		68,20%
Funkcijska klasifikacija 051 Gospodarenje otpadom	273.004,14	686.400,00	766.756,64					280,86%		111,71%
Funkcijska klasifikacija 052 Gospodarenje otpadnim vodama		423.000,00								
Funkcijska klasifikacija 056 Poslovi i usluge zaštite okoliša koji	2.892,71	35.000,00	13.702,80					473,70%		39,15%
Funkcijska klasifikacija 06 Usluge unapređenja stanovanja i zaj	60.057,34	354.800,00	44.595,37					74,25%		12,57%
Funkcijska klasifikacija 063 Opskrba vodom	15.572,90	175.000,00								
Funkcijska klasifikacija 064 Ulična rasvjeta	39.581,99	140.000,00								
Funkcijska klasifikacija 066 Rashodi vezani za stanovanje i kom	4.902,45	39.800,00								
Funkcijska klasifikacija 07 Zdravstvo	14.315,87	30.700,00								
Funkcijska klasifikacija 076 Poslovi i usluge zdravstva koji nisu	14.315,87	30.700,00								
Funkcijska klasifikacija 08 "Rekreacija, kultura i religija"	412.533,03	2.483.565,00	404.632,60					96,40%		44,95%
Funkcijska klasifikacija 081 Službe rekreacije i sporta	129.763,31	1.107.450,00	142.783,56					98,08%		44,95%
Funkcijska klasifikacija 082 Službe kulture	282.769,72	1.376.115,00	261.849,04					110,03%		16,29%
Funkcijska klasifikacija 09 Obrazovanje	451.696,40	2.667.500,00	482.321,08					92,60%		12,89%
Funkcijska klasifikacija 091 Predškolsko i osnovno obrazovanje	418.992,72	2.619.000,00	440.731,87					106,78%		19,03%
Funkcijska klasifikacija 094 Visoka naobrazba	32.703,68	47.000,00	41.589,21					105,19%		18,08%
Funkcijska klasifikacija 098 Usluge obrazovanja koje nisu drugc	0,00	1.500,00						127,17%		16,83%
Funkcijska klasifikacija 10 Socijalna zaštita	271.046,15	497.400,00	163.725,88					60,41%		88,49%
Funkcijska klasifikacija 105 Nezaposlenost	77.588,16	45.900,00	7.201,70					9,28%		32,92%
Funkcijska klasifikacija 107 Socijalna pomoć stanovništvu koje		1.500,00								15,69%
Funkcijska klasifikacija 109 Aktivnosti socijalne zaštite koje nisu	193.457,99	450.000,00	156.524,18					80,91%		34,78%

Opći dio Proračuna sadrži polugodišnje izvršenje u Računu financiranja prema ekonomskoj klasifikaciji kako slijedi:

Članak 6.

B. RAČUN ZADUŽIVANJA FINANCIRANJA		Izvršenje 2023	Izvorni plan 2024	Izvršenje 2024	Indeks 3/1	Indeks 3/2
Račun/Opis		1	2	3	4	5
8	Primici od financijske imovine i zaduživanja	1.252.701,16	90.000,00			
84	Primici od zaduživanja	1.252.701,16	90.000,00			
842	Primljeni krediti i zajmovi od kreditnih i ostalih financijskih institucija u javnom sektoru	1.252.701,16				
8422	Primljeni krediti od kreditnih institucija u javnom sektoru	1.252.701,16				
5	Izdaci za financijsku imovinu i otplate zajmova	31.317,53	216.000,00	62.635,06	200,00%	29,00%
54	Izdaci za otplatu glavnice primljenih kredita i zajmova	31.317,53	216.000,00	62.635,06	200,00%	29,00%
542	Otplata glavnice primljenih kredita i zajmova od kreditnih i ostalih financijskih institucija u javn	31.317,53		62.635,06		
5422	Otplata glavnice primljenih kredita od kreditnih institucija u javnom sektoru	31.317,53		62.635,06		
<b>NETO FINANCIRANJE (8-5)</b>		<b>1.221.383,63</b>	<b>-126.000,00</b>	<b>-62.635,06</b>	<b>-5,13%</b>	<b>49,71%</b>

ANALITIČKI PRIKAZ RAČUNA FINANCIRANJA

Račun/Opis		Izvršenje 2023	Izvorni plan 2024	Izvršenje 2024	Indeks 3/1	Indeks 3/2
Računi iz računskog plana		1	2	3	4	5
8	Primici od financijske imovine i zaduživanja	1.252.701,16	90.000,00	0,00%	0,00%	0,00%
84	Primici od zaduživanja	1.252.701,16	0,00	0,00%	0,00%	0,00%
842	Primljeni krediti i zajmovi od kreditnih i ostalih financijskih institucija u javnom sektoru	1.252.701,16	0,00	0,00%	0,00%	0,00%
8422	Primljeni krediti od kreditnih institucija u javnom sektoru	1.252.701,16	0,00	0,00%	0,00%	0,00%
84222	Primljeni krediti od kreditnih institucija u javnom sektoru- dugoročni	1.252.701,16	0,00	0,00%	0,00%	0,00%
HBOR- kredit za energetsku modernizaciju javne rasvjete						
847	Primljeni zajmovi od drugih razina vlasti	0,00	90.000,00	0,00%	0,00%	0,00%
8471	Primljeni zajmovi od državnog proračuna	0,00	90.000,00	0,00%	0,00%	0,00%
847110	Primljeni zajmovi od državnog proračuna- kratkoročni	0,00	90.000,00	0,00%	0,00%	0,00%
Ministarstvo financija- zajam namirenjem povrata poreza i prireza						
5	Izdaci za financijsku imovinu i otplate zajmova	31.317,53	216.000,00	62.635,06	200,00%	29,00%
54	Izdaci za otplatu glavnice primljenih kredita i zajmova	31.317,53	216.000,00	62.635,06	200,00%	49,71%
542	Otplata glavnice primljenih kredita i zajmova od kreditnih i ostalih financijskih institucija u javn	31.317,53	126.000,00	62.635,06	200,00%	49,71%
5422	Otplata glavnice primljenih kredita od kreditnih institucija u javnom sektoru	31.317,53	126.000,00	62.635,06	200,00%	49,71%
54222	Otplata glavnice primljenih kredita od kreditnih institucija u javnom sektoru- dugoročni	31.317,53	126.000,00	62.635,06	200,00%	49,71%
HBOR- kredit za energetsku modernizaciju javne rasvjete						
547	Otplata glavnice primljenih zajmova od drugih razina vlasti	0,00	90.000,00	0,00%	0,00%	0,00%
5471	Otplata glavnice primljenih zajmova od državnog proračuna	0,00	90.000,00	0,00%	0,00%	0,00%
Ministarstvo financija- zajam namirenjem povrata poreza i prireza						
<b>NETO FINANCIRANJE (8-5)</b>		<b>1.221.383,63</b>	<b>-126.000,00</b>	<b>-62.635,06</b>	<b>-5,13%</b>	<b>49,71%</b>

Članak 7.

Opći dio Proračuna sadrži polugodišnje izvršenje u Računu financiranja prema IZVORIMA FINANCIRANJA:

Račun / opis	B. RAČUN ZADUŽIVANJA FINANCIRANJA				
	Izvršenje 2023. 1	Izvorni plan 2024. 2	Izvršenje 2024. 3	Indeks 3/1 4	Indeks 3/2 5
UKUPNI PRIMICI	1.252.701,16	90.000,00	0,00	0,00%	0,00%
8. NAKNADE S NASLOVA OSIGURANJA I NAMJENSKI PRIMICI	1.252.701,16	90.000,00	0,00	0,00%	0,00%
8.1. Primici od kredita/zajmova	1.252.701,16	90.000,00	0,00	0,00%	0,00%
UKUPNI IZDACI	31.317,53	216.000,00	62.635,06	200,00%	29,00%
1. OPĆI PRIHODI I PRIMICI	31.317,53	216.000,00	62.635,06	200,00%	29,00%
1.1. Opći prihodi i primici	31.317,53	216.000,00	62.635,06	200,00%	29,00%
NETO FINANCIRANJE (8-5)	1.221.383,63	-126.000,00	-62.635,06	-5,13%	49,71%

## II. POSEBNI DIO Članak 8.

Posebni dio Proračuna Grada Otočca za 2024. godinu sadrži polugodišnje izvršenje po ORGANIZACIJSKOJ KLASIFIKACIJI kako slijedi:

RGP	Opis	Izvršenje 2024		Indeks 2/1
		1	2	
	<b>UKUPNO RASHODI I IZDATCI</b>	<b>14.309.300,00</b>	<b>3.339.316,07</b>	<b>23,34%</b>
Razdjel	Predstavničko tijelo	104.050,00	28.712,78	27,60%
Glava	00101 GRADSKO VIJEĆE	104.050,00	28.712,78	27,60%
Razdjel	Izvršno tijelo	335.700,00	118.938,38	35,43%
Glava	00200 Gradonačelnik	335.700,00	118.938,38	35,43%
Razdjel	JEDINSTVENI UPRAVNI ODJEL	13.869.550,00	3.191.664,91	23,01%
Glava	00401 Lokalna samouprava, financije i računovodstvo	1.661.515,00	648.738,10	39,04%
Glava	00402 Gospodarstvo malo i srednje poduzetništvo	430.070,00	156.507,01	36,39%
Glava	00403 Gradvinarstvo i stambeno komunalni poslovi	7.190.900,00	500.479,18	6,96%
Glava	00404 Prostorno uređenje i zaštita okoliša	1.207.250,00	850.244,84	70,43%
Glava	00405 Društvene djelatnosti, kultura i sport	418.200,00	152.115,59	36,37%
Glava	00406 Ustanove u kulturi	1.284.115,00	244.734,93	19,06%
Proračunski korisnik	26768 Gacko pučko otvoreno učilište	1.156.015,00	188.856,39	16,34%
Proračunski korisnik	26784 Javna ustanova Narodna knjižnica	128.100,00	55.878,54	43,62%
Glava	00407 Ustanove u predškolskom odgoju i obrazovanju	1.179.000,00	440.731,87	37,38%
Proračunski korisnik	26776 Dječji vrtić 'Ciciban'	1.179.000,00	440.731,87	37,38%
Glava	00408 Ustanove socijalne skrbi	88.000,00	33.166,60	37,69%
Proračunski korisnik	48576 Centar za pomoć u kući	88.000,00	33.166,60	37,69%
Glava	00409 Socijalna skrb	410.500,00	164.946,79	40,18%

## Članak 9.

Posebni dio Proračuna Grada Otočca za 2023. godinu sadrži polugodišnje izvršenje po PROGRAMSKOJ KLASIFIKACIJI kako slijedi:

Organizacijska klasifikacija Izvori Projekt/Aktivnost	VRSTA RASHODA I IZDATAKA		Indeks 2/1 3
	Izvorni plan 2024 1	Izvršenje 2024 2	
<b>UKUPNO RASHODI I IZDATCI</b>			
RAZDJEL 001 Predstavničko tijelo	104.050,00	28.712,78	27,60%
GLAVA 00101 GRADSKO VIJEĆE	104.050,00	28.712,78	27,60%
Izvor 1. OPĆI PRIHODI I PRIMICI	104.050,00	28.712,78	27,60%
Izvor 1.1. Opći prihodi i primici	104.050,00	28.712,78	27,60%
1005 Program: Donošenje akata i mjera iz djelokruga predstavničkog	104.050,00	28.712,78	27,60%
A100501 Aktivnost: Redovan rad Gradskog vijeća	29.500,00	11.105,10	37,64%
Izvor 1. OPĆI PRIHODI I PRIMICI	29.500,00	11.105,10	37,64%
Izvor 1.1. Opći prihodi i primici	29.500,00	11.105,10	37,64%
32 Materijalni rashodi	29.500,00	11.105,10	37,64%
3233 Usluge promidžbe i informiranja		1.592,64	
3291 Naknade za rad predstavničkih i izvršnih tijela, povjerenstava i slično		9.512,46	
A100502 Aktivnost: Financiranje mjesnih odbora	3.000,00	0,00	0,00%
Izvor 1. OPĆI PRIHODI I PRIMICI	3.000,00	0,00	0,00%
Izvor 1.1. Opći prihodi i primici	3.000,00	0,00	0,00%
38 Ostali rashodi	3.000,00	0,00	0,00%
A100503 Aktivnost: Osnovne funkcije stranaka	5.000,00	2.482,00	49,64%
Izvor 1. OPĆI PRIHODI I PRIMICI	5.000,00	2.482,00	49,64%
Izvor 1.1. Opći prihodi i primici	5.000,00	2.482,00	49,64%
38 Ostali rashodi	5.000,00	2.482,00	49,64%
3811 Tekuće donacije u novcu		2.482,00	
A100504 Aktivnost: Gradski savjet mladih Grada Otočac	2.000,00	0,00	0,00%
Izvor 1. OPĆI PRIHODI I PRIMICI	2.000,00	0,00	0,00%
Izvor 1.1. Opći prihodi i primici	2.000,00	0,00	0,00%
38 Ostali rashodi	2.000,00	0,00	0,00%
A100505 Aktivnost: Provedba izbora	30.050,00	150,00	0,50%
Izvor 1. OPĆI PRIHODI I PRIMICI	30.050,00	150,00	0,50%
Izvor 1.1. Opći prihodi i primici	30.050,00	150,00	0,50%
32 Materijalni rashodi	28.050,00	150,00	0,53%
3239 Ostale usluge		150,00	
38 Ostali rashodi	2.000,00	0,00	0,00%
A100506 Aktivnost: Obilježavanje Dana grada Otočca (Sv.Fabijan i Sebas	14.000,00	14.975,68	106,97%
Izvor 1. OPĆI PRIHODI I PRIMICI	14.000,00	14.975,68	106,97%
Izvor 1.1. Opći prihodi i primici	14.000,00	14.975,68	106,97%

32	<b>Materijalni rashodi</b>	10.000,00	14.975,68	149,76%
3237	Intelektualne i osobne usluge		591,40	
3239	Ostale usluge		2.510,00	
3293	Reprezentacija		10.434,28	
3299	Ostali nespomenuti rashodi poslovanja		1.440,00	
37	<b>Naknade građanima i kućanstvima na temelju osiguranja i drugih</b>	4.000,00	0,00	0,00%
A100507	<b>Aktivnost: Obilježavanje državnih praznika i drugih prigodnih ol</b>	1.000,00	0,00	0,00%
	Izvor 1. OPĆI PRIHODI I PRIMICI	1.000,00	0,00	0,00%
	Izvor 1.1. Opći prihodi i primici	1.000,00	0,00	0,00%
32	<b>Materijalni rashodi</b>	1.000,00	0,00	0,00%
A100508	<b>Aktivnost: Obilježavanje vjerskih blagdana</b>	1.000,00	0,00	0,00%
	Izvor 1. OPĆI PRIHODI I PRIMICI	1.000,00	0,00	0,00%
	Izvor 1.1. Opći prihodi i primici	1.000,00	0,00	0,00%
32	<b>Materijalni rashodi</b>	1.000,00	0,00	0,00%
A100509	<b>Aktivnost: Redovan rad Vijeća srpske nacionalne manjine Grad:</b>	12.500,00	0,00	0,00%
	Izvor 1. OPĆI PRIHODI I PRIMICI	12.500,00	0,00	0,00%
	Izvor 1.1. Opći prihodi i primici	12.500,00	0,00	0,00%
32	<b>Materijalni rashodi</b>	11.500,00	0,00	0,00%
38	<b>Ostali rashodi</b>	1.000,00	0,00	0,00%
K100509	<b>Kapitalni projekt: Nabava dugotrajne imovine Gradsko vijeće</b>	6.000,00	0,00	0,00%
	Izvor 1. OPĆI PRIHODI I PRIMICI	6.000,00	0,00	0,00%
	Izvor 1.1. Opći prihodi i primici	6.000,00	0,00	0,00%
42	<b>Rashodi za nabavu proizvedene dugotrajne imovine</b>	6.000,00	0,00	0,00%
	RAZDJEL 002 Izvršno tijelo	335.700,00	118.938,38	35,43%
	GLAVA 00200 Gradonačelnik	335.700,00	118.938,38	35,43%
	Izvor 1. OPĆI PRIHODI I PRIMICI	335.700,00	118.938,38	35,43%
	Izvor 1.1. Opći prihodi i primici	335.700,00	118.938,38	35,43%
1001	<b>Program: Donošenje akata i mjera iz djelokruga izvršnog tijela</b>	335.700,00	118.938,38	35,43%
A100101	<b>Aktivnost: Redovan rad Gradonačelnika</b>	74.734,00	24.912,36	33,33%
	Izvor 1. OPĆI PRIHODI I PRIMICI	74.734,00	24.912,36	33,33%
	Izvor 1.1. Opći prihodi i primici	74.734,00	24.912,36	33,33%
32	<b>Materijalni rashodi</b>	74.734,00	24.912,36	33,33%
3211	Službena putovanja		1.074,40	
3225	Sitni inventar i auto gume		1.025,00	
3235	Zakupnine i najamnine		735,83	
3237	Intelektualne i osobne usluge		8.046,10	
3238	Računalne usluge		1.820,00	
3239	Ostale usluge		1.831,06	
3293	Reprezentacija		7.367,02	
3299	Ostali nespomenuti rashodi poslovanja		3.012,95	
A100103	<b>Aktivnost: Održavanje opreme za redovnu djelatnost</b>	2.600,00	0,00	0,00%
	Izvor 1. OPĆI PRIHODI I PRIMICI	2.600,00	0,00	0,00%

Izvor 1.1. Opći prihodi i primici	2.600,00	0,00	0,00%
32 Materijalni rashodi	2.600,00	0,00	0,00%
A100104 Aktivnost: Tekuća zaliha proračuna	20.000,00	700,00	3,50%
Izvor 1. OPĆI PRIHODI I PRIMICI	20.000,00	700,00	3,50%
Izvor 1.1. Opći prihodi i primici	20.000,00	700,00	3,50%
37 Naknade građanima i kućanstvima na temelju osiguranja i drugih	20.000,00	700,00	3,50%
3721 Naknade građanima i kućanstvima u novcu	700,00	700,00	
A100106 Aktivnost: Elektronski mediji i usluge promidžbe i informiranja	93.666,00	45.677,41	48,77%
Izvor 1. OPĆI PRIHODI I PRIMICI	93.666,00	45.677,41	48,77%
Izvor 1.1. Opći prihodi i primici	93.666,00	45.677,41	48,77%
32 Materijalni rashodi	27.000,00	12.344,41	45,72%
3233 Usluge promidžbe i informiranja	12.344,41	12.344,41	
35 Subvencije	66.666,00	33.333,00	50,00%
3512 Subvencije trgovačkim društvima u javnom sektoru	33.333,00	33.333,00	
A100110 Aktivnost: Manifestacije u organizaciji Grad Otočca	9.000,00	3.750,00	41,67%
Izvor 1. OPĆI PRIHODI I PRIMICI	9.000,00	3.750,00	41,67%
Izvor 1.1. Opći prihodi i primici	9.000,00	3.750,00	41,67%
32 Materijalni rashodi	9.000,00	3.750,00	41,67%
3237 Intelektualne i osobne usluge	3.750,00	3.750,00	
A100111 Aktivnost: Organizacija Adventa i dočeka Nove Godine	24.000,00	7.031,20	29,30%
Izvor 1. OPĆI PRIHODI I PRIMICI	24.000,00	7.031,20	29,30%
Izvor 1.1. Opći prihodi i primici	24.000,00	7.031,20	29,30%
32 Materijalni rashodi	24.000,00	7.031,20	29,30%
3239 Ostale usluge	7.031,20	7.031,20	
A100112 Aktivnost: Sufinanciranje redovne djelatnosti DZ Otočac	23.000,00	12.000,00	52,17%
Izvor 1. OPĆI PRIHODI I PRIMICI	23.000,00	12.000,00	52,17%
Izvor 1.1. Opći prihodi i primici	23.000,00	12.000,00	52,17%
36 Pomoći dane u inozemstvo i unutar općeg proračuna	23.000,00	12.000,00	52,17%
3661 Tekuće pomoći proračunskim korisnicima drugih proračuna	12.000,00	12.000,00	
A100113 Aktivnost: Subvencija Gacka d.o.o. za umanjenje cijene odvoza	45.000,00	18.317,41	40,71%
Izvor 1. OPĆI PRIHODI I PRIMICI	45.000,00	18.317,41	40,71%
Izvor 1.1. Opći prihodi i primici	45.000,00	18.317,41	40,71%
35 Subvencije	45.000,00	18.317,41	40,71%
3512 Subvencije trgovačkim društvima u javnom sektoru	18.317,41	18.317,41	
A100114 Aktivnost: Održavanje manifestacija pod pokroviteljstvom Grad	21.500,00	1.000,00	4,65%
Izvor 1. OPĆI PRIHODI I PRIMICI	21.500,00	1.000,00	4,65%
Izvor 1.1. Opći prihodi i primici	21.500,00	1.000,00	4,65%
38 Ostali rashodi	21.500,00	1.000,00	4,65%
3811 Tekuće donacije u novcu	1.000,00	1.000,00	
A100116 Aktivnost: Sufinanciranje stambenog zbrinjavanja za deficitarne	2.500,00	0,00	0,00%
Izvor 1. OPĆI PRIHODI I PRIMICI	2.500,00	0,00	0,00%
Izvor 1.1. Opći prihodi i primici	2.500,00	0,00	0,00%

38	Ostali rashodi	2.500,00	0,00	0,00%
A100117	Aktivnost: Sufinanciranje pedijatrijske ordinacije	1.800,00	1.800,00	100,00%
	Izvor 1. OPĆI PRIHODI I PRIMICI	1.800,00	1.800,00	100,00%
	Izvor 1.1. Opći prihodi i primici	1.800,00	1.800,00	100,00%
35	Subvencije	1.800,00	1.800,00	100,00%
3523	Subvencije poljoprivrednicima i obrtnicima	1.800,00	1.800,00	100,00%
A100120	Aktivnost: Sufinanciranje studijskih programa- Srednja škola OI	1.500,00	0,00	0,00%
	Izvor 1. OPĆI PRIHODI I PRIMICI	1.500,00	0,00	0,00%
	Izvor 1.1. Opći prihodi i primici	1.500,00	0,00	0,00%
36	Pomoći dane u inozemstvo i unutar općeg proračuna	1.500,00	0,00	0,00%
K100101	Kapitalni projekt: Nabava dugotrajne imovine Gradonačelnika	13.000,00	3.750,00	28,85%
	Izvor 1. OPĆI PRIHODI I PRIMICI	13.000,00	3.750,00	28,85%
	Izvor 1.1. Opći prihodi i primici	13.000,00	3.750,00	28,85%
42	Rashodi za nabavu proizvedene dugotrajne imovine	13.000,00	3.750,00	28,85%
4227	Uređaji, strojevi i oprema za ostale namjene	13.000,00	3.750,00	28,85%
K100102	Kapitalni projekt: Nabava AVD uređaja	3.400,00	0,00	0,00%
	Izvor 1. OPĆI PRIHODI I PRIMICI	3.400,00	0,00	0,00%
	Izvor 1.1. Opći prihodi i primici	3.400,00	0,00	0,00%
32	Materijalni rashodi	900,00	0,00	0,00%
42	Rashodi za nabavu proizvedene dugotrajne imovine	2.500,00	0,00	0,00%
RAZDJEL 004 JEDINSTVENI UPRAVNI ODJEL		13.869.550,00	3.191.664,91	23,01%
GLAVA 00401 Lokalna samouprava, financije i računovodstvo		1.661.515,00	648.738,10	39,04%
Izvor 1. OPĆI PRIHODI I PRIMICI		1.370.665,00	569.142,68	41,52%
Izvor 1.1. Opći prihodi i primici		1.370.665,00	569.142,68	41,52%
Izvor 4. PRIHODI ZA POSEBNE NAMJENE		131.050,00	34.595,42	26,40%
Izvor 4.8. Prihodi od HZZ		37.000,00	4.832,60	13,06%
Izvor 4.C. Prihodi od imovine		88.050,00	29.762,82	33,80%
Izvor 4.D. Stanovi na kojima postoji stanarsko pravo		6.000,00	0,00	0,00%
Izvor 5. POMOĆI		155.400,00	45.000,00	28,96%
Izvor 5.2. Tekuće pomoći iz državnog proračuna		91.200,00	2.500,00	2,74%
Izvor 5.4. Kapitalne pomoći od izvanproračunskih korisnika DP		64.200,00	42.500,00	66,20%
Izvor 6. DONACIJE		3.000,00	0,00	0,00%
Izvor 6.6. Kapitalne donacije		3.000,00	0,00	0,00%
Izvor 7. PRIHODI OD PRODAJE ILI ZAMJENE NEFINANCIJSKE IMOVINE		1.400,00	0,00	0,00%
Izvor 7.3. Prihodi od naknade šteta i s osnovne osiguranja		1.400,00	0,00	0,00%
1002	Program: Priprema i donošenje akata iz djelokruga Jedinствeno	1.552.315,00	603.738,10	38,89%
A100204	Aktivnost: Redovan rad gradskog, administrativnog, tehničkog	1.025.554,00	478.252,66	46,63%
	Izvor 1. OPĆI PRIHODI I PRIMICI	1.025.554,00	478.252,66	46,63%
	Izvor 1.1. Opći prihodi i primici	1.025.554,00	478.252,66	46,63%
31	Rashodi za zaposlene	730.500,00	326.809,30	44,74%
3111	Plaće za redovan rad		251.460,73	
3121	Ostali rashodi za zaposlene		37.806,28	

3132	Doprinosi za obvezno zdravstveno osiguranje		37.542,29		
<b>32</b>	<b>Materijalni rashodi</b>		<b>148.225,43</b>	<b>285.154,00</b>	<b>51,98%</b>
3211	Službena putovanja		531,00		
3212	Naknade za prijevoz, za rad na terenu i odvojeni život		5.133,00		
3213	Stručno usavršavanje zaposlenika		1.387,18		
3221	Uredski materijal i ostali materijalni rashodi		3.092,37		
3223	Energija		6.373,13		
3231	Usluge telefona, pošte i prijevoza		12.495,87		
3234	Komunalne usluge		3.535,02		
3235	Zakupnine i najamnine		5.304,25		
3236	Zdravstvene i veterinarske usluge		307,76		
3237	Intelektualne i osobne usluge		64.291,21		
3238	Računalne usluge		24.717,62		
3239	Ostale usluge		11.639,80		
3292	Premije osiguranja		1.403,89		
3294	Čanarine i norme		665,62		
3295	Pristojbe i naknade		6.872,25		
3299	Ostali nespomenuti rashodi poslovanja		475,46		
<b>34</b>	<b>Financijski rashodi</b>		<b>3.217,93</b>	<b>9.900,00</b>	<b>32,50%</b>
3431	Bankarske usluge i usluge platnog prometa		3.217,93		
<b>A100205</b>	<b>Aktivnost: Održavanje službenih automobila</b>		<b>11.164,53</b>	<b>25.411,00</b>	<b>43,94%</b>
	Izvor 1. OPĆI PRIHODI I PRIMICI		11.164,53	25.411,00	43,94%
	Izvor 1.1. Opći prihodi i primici		11.164,53	25.411,00	43,94%
<b>32</b>	<b>Materijalni rashodi</b>		<b>11.164,53</b>	<b>25.411,00</b>	<b>43,94%</b>
3223	Energija		5.388,11		
3224	Materijal i dijelovi za tekuće i investicijsko održavanje		180,86		
3225	Sitni inventar i auto gume		1.600,00		
3232	Usluge tekućeg i investicijskog održavanja		2.125,21		
3239	Ostale usluge		174,21		
3292	Premije osiguranja		1.533,28		
3295	Pristojbe i naknade		162,86		
<b>A100206</b>	<b>Aktivnost: Održavanje opreme za redovnu djelatnost</b>		<b>8.490,41</b>	<b>16.000,00</b>	<b>53,07%</b>
	Izvor 1. OPĆI PRIHODI I PRIMICI		8.490,41	16.000,00	53,07%
	Izvor 1.1. Opći prihodi i primici		8.490,41	16.000,00	53,07%
<b>32</b>	<b>Materijalni rashodi</b>		<b>8.490,41</b>	<b>16.000,00</b>	<b>53,07%</b>
3224	Materijal i dijelovi za tekuće i investicijsko održavanje		1.235,01		
3232	Usluge tekućeg i investicijskog održavanja		7.255,40		
<b>A100207</b>	<b>Aktivnost: Objekt u vlasništvu grada - Kuglana</b>		<b>7.782,08</b>	<b>27.050,00</b>	<b>28,77%</b>
	Izvor 4. PRIHODI ZA POSEBNE NAMJENE		7.782,08	27.050,00	28,77%
	Izvor 4.C. Prihodi od imovine		7.782,08	27.050,00	28,77%
<b>32</b>	<b>Materijalni rashodi</b>		<b>7.782,08</b>	<b>23.150,00</b>	<b>33,62%</b>
3221	Uredski materijal i ostali materijalni rashodi		592,51		

3223	Energija			1.292,93	
3224	Materijal i dijelovi za tekuće i investicijsko održavanje			257,31	
3231	Usluge telefona, pošte i prijevoza			268,82	
3232	Usluge tekućeg i investicijskog održavanja			2.993,73	
3234	Komunalne usluge			2.175,68	
3235	Zakupnine i najamnine			116,14	
3295	Pristojbe i naknade			84,96	
42	Rashodi za nabavu proizvedene dugotrajne imovine	3.900,00	0,00%	0,00	0,00%
<b>A100208</b>	<b>Aktivnost: Održavanje zgrada u vlasništvu grada</b>	<b>42.900,00</b>	<b>35,28%</b>	<b>15.135,74</b>	<b>35,28%</b>
Izvor 4. PRIHODI ZA POSEBNE NAMJENE		42.900,00	35,28%	15.135,74	35,28%
Izvor 4.C. Prihodi od imovine		42.900,00	35,28%	15.135,74	35,28%
<b>32</b>	<b>Materijalni rashodi</b>	<b>42.900,00</b>	<b>35,28%</b>	<b>15.135,74</b>	<b>35,28%</b>
3223	Energija			7.602,94	
3232	Usluge tekućeg i investicijskog održavanja			3.242,40	
3234	Komunalne usluge			4.290,40	
<b>A100209</b>	<b>Aktivnost: Otplata kredita i zajmova</b>	<b>217.300,00</b>	<b>29,09%</b>	<b>63.203,48</b>	<b>29,09%</b>
Izvor 1. OPĆI PRIHODI I PRIMICI		217.300,00	29,09%	63.203,48	29,09%
Izvor 1.1. Opći prihodi i primici		217.300,00	29,09%	63.203,48	29,09%
<b>34</b>	<b>Financijski rashodi</b>	<b>1.300,00</b>	<b>43,72%</b>	<b>568,42</b>	<b>43,72%</b>
3422	Kamate za primljene kredite i zajmove od kreditnih i ostalih financijskih			568,42	
<b>54</b>	<b>Izdaci za otplatu glavnice primljenih kredita i zajmova</b>	<b>216.000,00</b>	<b>29,00%</b>	<b>62.635,06</b>	<b>29,00%</b>
5422	Otplata glavnice primljenih kredita od kreditnih institucija u javnom se			62.635,06	
<b>K100202</b>	<b>Kapitalni projekt: Nabava dugotrajne imovine</b>	<b>74.700,00</b>	<b>9,16%</b>	<b>6.845,00</b>	<b>9,16%</b>
Izvor 4. PRIHODI ZA POSEBNE NAMJENE		24.100,00	28,40%	6.845,00	28,40%
Izvor 4.C. Prihodi od imovine		18.100,00	37,82%	6.845,00	37,82%
<b>42</b>	<b>Rashodi za nabavu proizvedene dugotrajne imovine</b>	<b>18.100,00</b>	<b>37,82%</b>	<b>6.845,00</b>	<b>37,82%</b>
4221	Uredska oprema i namještaj			5.495,00	
4222	Komunikacijska oprema			1.350,00	
Izvor 4.D. Stanovi na kojima postoji stanarsko pravo		6.000,00	0,00%	0,00	0,00%
<b>42</b>	<b>Rashodi za nabavu proizvedene dugotrajne imovine</b>	<b>6.000,00</b>	<b>0,00%</b>	<b>0,00</b>	<b>0,00%</b>
Izvor 5. POMOĆI		46.200,00	0,00%	0,00	0,00%
Izvor 5.2. Tekuće pomoći iz državnog proračuna		46.200,00	0,00%	0,00	0,00%
<b>42</b>	<b>Rashodi za nabavu proizvedene dugotrajne imovine</b>	<b>46.200,00</b>	<b>0,00%</b>	<b>0,00</b>	<b>0,00%</b>
Izvor 6. DONACIJE		3.000,00	0,00%	0,00	0,00%
Izvor 6.6. Kapitalne donacije		3.000,00	0,00%	0,00	0,00%
<b>42</b>	<b>Rashodi za nabavu proizvedene dugotrajne imovine</b>	<b>3.000,00</b>	<b>0,00%</b>	<b>0,00</b>	<b>0,00%</b>
Izvor 7. PRIHODI OD PRODAJE ILI ZAMJENE NEFINANCIJSKE IMOVINE		1.400,00	0,00%	0,00	0,00%
Izvor 7.3. Prihodi od naknade šteta i s osnove osiguranja		1.400,00	0,00%	0,00	0,00%
<b>42</b>	<b>Rashodi za nabavu proizvedene dugotrajne imovine</b>	<b>1.400,00</b>	<b>0,00%</b>	<b>0,00</b>	<b>0,00%</b>
<b>T100201</b>	<b>Tekući projekt: Izgradnja i dodatna ulaganja na zgradama (društvo)</b>	<b>77.500,00</b>	<b>7,31%</b>	<b>5.662,50</b>	<b>7,31%</b>
Izvor 1. OPĆI PRIHODI I PRIMICI		77.500,00	7,31%	5.662,50	7,31%
Izvor 1.1. Opći prihodi i primici		77.500,00	7,31%	5.662,50	7,31%

32	Materijalni rashodi	57.500,00	5.662,50	9,85%
3237	Intelektualne i osobne usluge	5.662,50		
45	Rashodi za dodatna ulaganja na nefinancijskoj imovini	20.000,00	0,00	0,00%
T100205	Tekući projekt: Javni radovi ( financirani od HZZ-a)	45.900,00	7.201,70	15,69%
Izvor 1. OPĆI PRIHODI I PRIMICI		8.900,00	2.369,10	26,62%
Izvor 1.1. Opći prihodi i primici		8.900,00	2.369,10	26,62%
31	Rashodi za zaposlene	6.000,00	2.072,07	34,53%
3111	Plaće za redovan rad	1.877,37		
3132	Doprinosi za obvezno zdravstveno osiguranje	194,70		
32	Materijalni rashodi	2.900,00	297,03	10,24%
3212	Naknade za prijevoz, za rad na terenu i odvojeni život	124,65		
3224	Materijal i dijelovi za tekuće i investicijsko održavanje	172,38		
Izvor 4. PRIHODI ZA POSEBNE NAMJENE		37.000,00	4.832,60	13,06%
Izvor 4.8. Prihodi od HZZ		37.000,00	4.832,60	13,06%
31	Rashodi za zaposlene	32.500,00	4.629,16	14,24%
3111	Plaće za redovan rad	4.276,36		
3132	Doprinosi za obvezno zdravstveno osiguranje	352,80		
32	Materijalni rashodi	4.500,00	203,44	4,52%
3212	Naknade za prijevoz, za rad na terenu i odvojeni život	203,44		
1021	Program: Tekući i kapitalni projekti	109.200,00	45.000,00	41,21%
K102103	Kapitalni projekt: One City APP sustav	82.600,00	45.000,00	54,48%
Izvor 5. POMOĆI		82.600,00	45.000,00	54,48%
Izvor 5.2. Tekuće pomoći iz državnog proračuna		18.400,00	2.500,00	13,59%
42	Rashodi za nabavu proizvedene dugotrajne imovine	18.400,00	2.500,00	13,59%
4262	Ulaganja u računalne programe	2.500,00		
Izvor 5.4. Kapitalne pomoći od izvanproračunskih korisnika DP		64.200,00	42.500,00	66,20%
42	Rashodi za nabavu proizvedene dugotrajne imovine	64.200,00	42.500,00	66,20%
4262	Ulaganja u računalne programe	42.500,00		
T102101	Tekući projekt: Osiguranje sredstava za projekte	26.600,00	0,00	0,00%
Izvor 5. POMOĆI		26.600,00	0,00	0,00%
Izvor 5.2. Tekuće pomoći iz državnog proračuna		26.600,00	0,00	0,00%
32	Materijalni rashodi	26.600,00	0,00	0,00%
GLAVA 00402	Gospodarstvo malo i srednje poduzetništvo	430.070,00	156.507,01	36,39%
Izvor 1. OPĆI PRIHODI I PRIMICI		430.070,00	156.507,01	36,39%
Izvor 1.1. Opći prihodi i primici		430.070,00	156.507,01	36,39%
1023	Program: Razvoj obrta, malog i srednjeg poduzetništva	15.270,00	0,00	0,00%
A102301	Aktivnost: Lokalni projekt razvoja- mikrokreditiranje, subvencije	270,00	0,00	0,00%
Izvor 1. OPĆI PRIHODI I PRIMICI		270,00	0,00	0,00%
Izvor 1.1. Opći prihodi i primici		270,00	0,00	0,00%
35	Subvencije	270,00	0,00	0,00%
A102302	Aktivnost: Poticanje razvoja obrta malog i srednjeg poduzetništ	7.000,00	0,00	0,00%
Izvor 1. OPĆI PRIHODI I PRIMICI		7.000,00	0,00	0,00%

Izvor 1.1. Opći prihodi i primici	7.000,00	0,00	0,00%
35 Subvencije	7.000,00	0,00	0,00%
T102301 Tekući projekt: Potpora malih i srednjih poduzetnika korisnika F	8.000,00	0,00	0,00%
Izvor 1. OPĆI PRIHODI I PRIMICI	8.000,00	0,00	0,00%
Izvor 1.1. Opći prihodi i primici	8.000,00	0,00	0,00%
36 Pomoći dane u inozemstvo i unutar općeg proračuna	8.000,00	0,00	0,00%
1024 Program: Razvoj poljoprivrede	33.300,00	4.535,24	13,62%
A102401 Aktivnost: Subvencije	33.300,00	4.535,24	13,62%
Izvor 1. OPĆI PRIHODI I PRIMICI	33.300,00	4.535,24	13,62%
Izvor 1.1. Opći prihodi i primici	33.300,00	4.535,24	13,62%
35 Subvencije	33.300,00	4.535,24	13,62%
3523 Subvencije poljoprivrednicima i obrtnicima	33.300,00	4.535,24	13,62%
1025 Program: Poticanje razvoja turizma	136.000,00	79.845,66	58,71%
A102501 Aktivnost: Turistička zajednica Grada Otočca	130.000,00	78.466,02	60,36%
Izvor 1. OPĆI PRIHODI I PRIMICI	130.000,00	78.466,02	60,36%
Izvor 1.1. Opći prihodi i primici	130.000,00	78.466,02	60,36%
38 Ostali rashodi	130.000,00	78.466,02	60,36%
3811 Tekuće donacije u novcu	130.000,00	78.466,02	60,36%
A102502 Aktivnost: H.centar za autohtone vrste riba i rakova krških voda	3.000,00	1.379,64	45,99%
Izvor 1. OPĆI PRIHODI I PRIMICI	3.000,00	1.379,64	45,99%
Izvor 1.1. Opći prihodi i primici	3.000,00	1.379,64	45,99%
38 Ostali rashodi	3.000,00	1.379,64	45,99%
3811 Tekuće donacije u novcu	3.000,00	1.379,64	45,99%
A102503 Aktivnost: Poticanje razvoja turizma	3.000,00	0,00	0,00%
Izvor 1. OPĆI PRIHODI I PRIMICI	3.000,00	0,00	0,00%
Izvor 1.1. Opći prihodi i primici	3.000,00	0,00	0,00%
38 Ostali rashodi	3.000,00	0,00	0,00%
1008 Program: Jedinica prometne mladeži	4.500,00	0,00	0,00%
A100801 Aktivnost: Jedinica prometne mladeži	4.500,00	0,00	0,00%
Izvor 1. OPĆI PRIHODI I PRIMICI	4.500,00	0,00	0,00%
Izvor 1.1. Opći prihodi i primici	4.500,00	0,00	0,00%
32 Materijalni rashodi	4.500,00	0,00	0,00%
1009 Program: Gorska služba spašavanja	7.000,00	3.500,00	50,00%
A100901 Aktivnost: Gorska služba spašavanja	7.000,00	3.500,00	50,00%
Izvor 1. OPĆI PRIHODI I PRIMICI	7.000,00	3.500,00	50,00%
Izvor 1.1. Opći prihodi i primici	7.000,00	3.500,00	50,00%
38 Ostali rashodi	7.000,00	3.500,00	50,00%
3811 Tekuće donacije u novcu	7.000,00	3.500,00	50,00%
1026 Program: Zaštita od požara	226.000,00	68.446,11	30,29%
A102601 Aktivnost: Poticanje dobrovoljnog vatrogastva	226.000,00	68.446,11	30,29%
Izvor 1. OPĆI PRIHODI I PRIMICI	226.000,00	68.446,11	30,29%
Izvor 1.1. Opći prihodi i primici	226.000,00	68.446,11	30,29%

38	Ostali rashodi	226.000,00	68.446,11	30,29%
3811	Tekuće donacije u novcu		68.446,11	
1027	Program: Civilna zaštita	8.000,00	180,00	2,25%
A102701	Aktivnost: Civilna zaštita	5.000,00	180,00	3,60%
	Izvor 1. OPĆI PRIHODI I PRIMICI	5.000,00	180,00	3,60%
	Izvor 1.1. Opći prihodi i primici	5.000,00	180,00	3,60%
32	Materijalni rashodi	5.000,00	180,00	3,60%
3237	Intelektualne i osobne usluge	180,00	180,00	
A102702	Aktivnost: Održavanje skloništa	3.000,00	0,00	0,00%
	Izvor 1. OPĆI PRIHODI I PRIMICI	3.000,00	0,00	0,00%
	Izvor 1.1. Opći prihodi i primici	3.000,00	0,00	0,00%
32	Materijalni rashodi	3.000,00	0,00	0,00%
GLAVA 00403	Građevinarstvo i stambeno komunalni poslovi	7.190.900,00	500.479,18	6,96%
	Izvor 1. OPĆI PRIHODI I PRIMICI	877.300,00	190.357,37	21,70%
	Izvor 1.1. Opći prihodi i primici	877.300,00	190.357,37	21,70%
	Izvor 4. PRIHODI ZA POSEBNE NAMJENE	1.347.600,00	144.190,96	10,70%
	Izvor 4.1. Komunalna naknada	177.300,00	34.779,80	19,62%
	Izvor 4.2. Ostali prihodi vodoprivrede	1.000,00	0,00	0,00%
	Izvor 4.3. Spomenička renta	6.000,00	0,00	0,00%
	Izvor 4.4. Doprinos za šume	332.000,00	0,00	0,00%
	Izvor 4.5. Komunalni doprinos	10.000,00	0,00	0,00%
	Izvor 4.6. Naknada za koncesije	32.000,00	0,00	0,00%
	Izvor 4.7. Naknada za zadržavanje nezakonito igradene zgrade u prostoru	6.000,00	0,00	0,00%
	Izvor 4.A. Naknada za eksploataciju mineralnih sirovina	3.000,00	0,00	0,00%
	Izvor 4.B. Naknada za korištenje prostora elektrana	710.300,00	44.595,37	6,28%
	Izvor 4.E Prihodi od Hrvatskih cesta	70.000,00	64.815,79	92,59%
	Izvor 5. POMOĆI	4.539.200,00	165.930,85	3,66%
	Izvor 5.1. Kapitalne pomoći iz državnog proračuna	3.109.300,00	151.402,80	4,87%
	Izvor 5.2. Tekuće pomoći iz državnog proračuna	940.900,00	14.528,05	1,54%
	Izvor 5.4. Kapitalne pomoći od izvanproračunskih korisnika DP	489.000,00	0,00	0,00%
	Izvor 7. PRIHODI OD PRODAJE ILI ZAMJENE NEFINANCIJSKE IMOVINE	426.800,00	0,00	0,00%
	Izvor 7.1. Prihod od prodaje ili zamjene nefinancijske imovine	426.800,00	0,00	0,00%
1028	Program: Tekuće održavanje nerazvrstanih cesta	80.000,00	0,00	0,00%
A102801	Aktivnost: Nasipavanje kolnika cesta	80.000,00	0,00	0,00%
	Izvor 1. OPĆI PRIHODI I PRIMICI	80.000,00	0,00	0,00%
	Izvor 1.1. Opći prihodi i primici	80.000,00	0,00	0,00%
32	Materijalni rashodi	80.000,00	0,00	0,00%
1029	Program: Pojačano održavanje, izgradnja i rekonstrukcija neraz	1.000.700,00	89.560,73	8,95%
A102901	Aktivnost: Obnova asfaltiranih kolnika	80.000,00	66.748,99	83,44%
	Izvor 1. OPĆI PRIHODI I PRIMICI	80.000,00	66.748,99	83,44%
	Izvor 1.1. Opći prihodi i primici	80.000,00	66.748,99	83,44%
32	Materijalni rashodi	80.000,00	66.748,99	83,44%

3232	Usluge tekućeg i investicijskog održavanja		66.748,99	
K102901	Kapitalni projekt: Rekonstrukcija nerazvrstanih cesta na području	231.800,00	22.811,74	9,84%
	Izvor 1. OPĆI PRIHODI I PRIMICI	131.800,00	22.811,74	17,31%
	Izvor 1.1. Opći prihodi i primici	131.800,00	22.811,74	17,31%
32	Materijalni rashodi	111.800,00	22.811,74	20,40%
3237	Intelektualne i osobne usluge		22.811,74	
41	Rashodi za nabavu neproizvedene dugotrajne imovine	20.000,00	0,00	0,00%
	Izvor 5. POMOĆI	100.000,00	0,00	0,00%
	Izvor 5.1. Kapitalne pomoći iz državnog proračuna	100.000,00	0,00	0,00%
42	Rashodi za nabavu proizvedene dugotrajne imovine	100.000,00	0,00	0,00%
K102902	Kapitalni projekt: Asfaltiranje nerazvrstanih cesta	500.000,00	0,00	0,00%
	Izvor 4. PRIHODI ZA POSEBNE NAMJENE	332.000,00	0,00	0,00%
	Izvor 4.4. Doprinos za šume	332.000,00	0,00	0,00%
42	Rashodi za nabavu proizvedene dugotrajne imovine	332.000,00	0,00	0,00%
	Izvor 5. POMOĆI	168.000,00	0,00	0,00%
	Izvor 5.2. Tekuće pomoći iz državnog proračuna	168.000,00	0,00	0,00%
42	Rashodi za nabavu proizvedene dugotrajne imovine	168.000,00	0,00	0,00%
K102903	Kapitalni projekt: Izgradnja nogostupa	162.300,00	0,00	0,00%
	Izvor 4. PRIHODI ZA POSEBNE NAMJENE	6.000,00	0,00	0,00%
	Izvor 4.7. Naknada za zadržavanje nezakonito igradene zgrade u prostoru	6.000,00	0,00	0,00%
41	Rashodi za nabavu neproizvedene dugotrajne imovine	6.000,00	0,00	0,00%
	Izvor 5. POMOĆI	156.300,00	0,00	0,00%
	Izvor 5.2. Tekuće pomoći iz državnog proračuna	156.300,00	0,00	0,00%
32	Materijalni rashodi	20.000,00	0,00	0,00%
42	Rashodi za nabavu proizvedene dugotrajne imovine	136.300,00	0,00	0,00%
K102904	Kapitalni projekt: Izgradnja parkirališta i ugibališta	26.600,00	0,00	0,00%
	Izvor 1. OPĆI PRIHODI I PRIMICI	26.600,00	0,00	0,00%
	Izvor 1.1. Opći prihodi i primici	26.600,00	0,00	0,00%
42	Rashodi za nabavu proizvedene dugotrajne imovine	26.600,00	0,00	0,00%
1030	Program: Izgradnja i održavanje objekata i uređaja oborinske oc	65.000,00	0,00	0,00%
T103001	Tekući projekt: Izgradnja i održavanje objekata i uređaja oborins	65.000,00	0,00	0,00%
	Izvor 1. OPĆI PRIHODI I PRIMICI	65.000,00	0,00	0,00%
	Izvor 1.1. Opći prihodi i primici	65.000,00	0,00	0,00%
32	Materijalni rashodi	65.000,00	0,00	0,00%
1031	Program: Prometna signalizacija	25.800,00	4.383,93	16,99%
A103102	Aktivnost: Vertikalna prometna signalizacija	15.800,00	931,50	5,90%
	Izvor 4. PRIHODI ZA POSEBNE NAMJENE	15.800,00	931,50	5,90%
	Izvor 4.1. Komunalna naknada	15.800,00	931,50	5,90%
32	Materijalni rashodi	15.800,00	931,50	5,90%
3223	Energija	206,50		
3234	Komunalne usluge	725,00		
A103103	Aktivnost: Horizontalna prometna signalizacija	10.000,00	3.452,43	34,52%

Izvor 1. OPĆI PRIHODI I PRIMICI	10.000,00	3.452,43	34,52%
Izvor 1.1. Opći prihodi i primici	10.000,00	3.452,43	34,52%
32 Materijalni rashodi	10.000,00	3.452,43	34,52%
3234 Komunalne usluge		3.452,43	
1032 Program: Zimska služba	170.000,00	98.141,96	57,73%
A103201 Aktivnost: Zimska služba	170.000,00	98.141,96	57,73%
Izvor 4. PRIHODI ZA POSEBNE NAMJENE	170.000,00	98.141,96	57,73%
Izvor 4.1. Komunalna naknada	100.000,00	33.326,17	33,33%
32 Materijalni rashodi	100.000,00	33.326,17	33,33%
3232 Usluge tekućeg i investicijskog održavanja		33.326,17	
Izvor 4.E Prihodi od Hrvatskih cesta	70.000,00	64.815,79	92,59%
32 Materijalni rashodi	70.000,00	64.815,79	92,59%
3232 Usluge tekućeg i investicijskog održavanja		64.815,79	
1033 Program: Javna rasvjeta	140.000,00	44.595,37	31,85%
A103301 Aktivnost: Rashodi za potrošenu električnu energiju	70.000,00	24.668,49	35,24%
Izvor 4. PRIHODI ZA POSEBNE NAMJENE	70.000,00	24.668,49	35,24%
Izvor 4.B. Naknada za korištenje prostora elektrana	70.000,00	24.668,49	35,24%
32 Materijalni rashodi	70.000,00	24.668,49	35,24%
3223 Energija		24.668,49	
A103302 Aktivnost: Održavanje javne rasvjete	40.000,00	19.926,88	49,82%
Izvor 4. PRIHODI ZA POSEBNE NAMJENE	40.000,00	19.926,88	49,82%
Izvor 4.B. Naknada za korištenje prostora elektrana	40.000,00	19.926,88	49,82%
32 Materijalni rashodi	40.000,00	19.926,88	49,82%
3232 Usluge tekućeg i investicijskog održavanja		19.926,88	
K103302 Kapitalni projekt: Izgradnja javne rasvjete	30.000,00	0,00	0,00%
Izvor 4. PRIHODI ZA POSEBNE NAMJENE	30.000,00	0,00	0,00%
Izvor 4.5. Komunalni doprinos	10.000,00	0,00	0,00%
32 Materijalni rashodi	10.000,00	0,00	0,00%
Izvor 4.B. Naknada za korištenje prostora elektrana	20.000,00	0,00	0,00%
42 Rashodi za nabavu proizvedene dugotrajne imovine	20.000,00	0,00	0,00%
1034 Program: Izgradnja i uređenje površina i objekata javne namjene	4.676.200,00	229.485,07	4,91%
A103406 Aktivnost: Zemljišta	26.000,00	0,00	0,00%
Izvor 1. OPĆI PRIHODI I PRIMICI	26.000,00	0,00	0,00%
Izvor 1.1. Opći prihodi i primici	26.000,00	0,00	0,00%
41 Rashodi za nabavu proizvedene dugotrajne imovine	26.000,00	0,00	0,00%
K103401 Kapitalni projekt: Obnova doma u Ličkom Lešću	243.000,00	0,00	0,00%
Izvor 5. POMOĆI	100.000,00	0,00	0,00%
Izvor 5.1. Kapitalne pomoći iz državnog proračuna	100.000,00	0,00	0,00%
45 Rashodi za dodatna ulaganja na nefinancijskoj imovini	100.000,00	0,00	0,00%
Izvor 7. PRIHODI OD PRODAJE ILI ZAMJENE NEFINANCIJSKE IMOVINE	143.000,00	0,00	0,00%
Izvor 7.1. Prihod od prodaje ili zamjene nefinancijske imovine	143.000,00	0,00	0,00%
45 Rashodi za dodatna ulaganja na nefinancijskoj imovini	143.000,00	0,00	0,00%

K103407	Kapitalni projekt: Uređenje dječjih igrališta na području grada	34.200,00	0,00	0,00%
Izvor 1. OPĆI PRIHODI I PRIMICI		1.000,00	0,00	0,00%
Izvor 1.1. Opći prihodi i primici		1.000,00	0,00	0,00%
32	Materijalni rashodi	1.000,00	0,00	0,00%
Izvor 7. PRIHODI OD PRODAJE ILI ZAMJENE NEFINANCIJSKE IMOVINE		33.200,00	0,00	0,00%
Izvor 7.1. Prihod od prodaje ili zamjene nefinancijske imovine		33.200,00	0,00	0,00%
42	Rashodi za nabavu proizvedene dugotrajne imovine	33.200,00	0,00	0,00%
K103410	Kapitalni projekt: Obnova zgrade Veleučilišta "Nikola Tesla" u C	277.000,00	0,00	0,00%
Izvor 5. POMOĆI		157.000,00	0,00	0,00%
Izvor 5.4. Kapitalne pomoći od izvanproračunskih korisnika DP		157.000,00	0,00	0,00%
45	Rashodi za dodatna ulaganja na nefinancijskoj imovini	157.000,00	0,00	0,00%
Izvor 7. PRIHODI OD PRODAJE ILI ZAMJENE NEFINANCIJSKE IMOVINE		120.000,00	0,00	0,00%
Izvor 7.1. Prihod od prodaje ili zamjene nefinancijske imovine		120.000,00	0,00	0,00%
45	Rashodi za dodatna ulaganja na nefinancijskoj imovini	120.000,00	0,00	0,00%
K103412	Kapitalni projekt: Sportsko-rekreacijski centar Otočac	720.000,00	0,00	0,00%
Izvor 1. OPĆI PRIHODI I PRIMICI		20.000,00	0,00	0,00%
Izvor 1.1. Opći prihodi i primici		20.000,00	0,00	0,00%
32	Materijalni rashodi	20.000,00	0,00	0,00%
Izvor 5. POMOĆI		700.000,00	0,00	0,00%
Izvor 5.1. Kapitalne pomoći iz državnog proračuna		700.000,00	0,00	0,00%
42	Rashodi za nabavu proizvedene dugotrajne imovine	700.000,00	0,00	0,00%
K103413	Kapitalni projekt: Energetska obnova zgrade Gradske uprave	300.000,00	0,00	0,00%
Izvor 4. PRIHODI ZA POSEBNE NAMJENE		45.000,00	0,00	0,00%
Izvor 4.B. Naknada za korištenje prostora elektrana		45.000,00	0,00	0,00%
42	Rashodi za nabavu proizvedene dugotrajne imovine	45.000,00	0,00	0,00%
Izvor 5. POMOĆI		255.000,00	0,00	0,00%
Izvor 5.1. Kapitalne pomoći iz državnog proračuna		255.000,00	0,00	0,00%
42	Rashodi za nabavu proizvedene dugotrajne imovine	255.000,00	0,00	0,00%
K103415	Kapitalni projekt: Projektiranje i izgradnja šetnjica na području (	13.000,00	0,00	0,00%
Izvor 5. POMOĆI		13.000,00	0,00	0,00%
Izvor 5.2. Tekuće pomoći iz državnog proračuna		13.000,00	0,00	0,00%
42	Rashodi za nabavu proizvedene dugotrajne imovine	13.000,00	0,00	0,00%
K103416	Kapitalni projekt: Izgradnja i opremanje područnog vrtića s kuhinje	1.440.000,00	0,00	0,00%
Izvor 5. POMOĆI		1.413.000,00	0,00	0,00%
Izvor 5.1. Kapitalne pomoći iz državnog proračuna		1.271.000,00	0,00	0,00%
42	Rashodi za nabavu proizvedene dugotrajne imovine	1.271.000,00	0,00	0,00%
Izvor 5.2. Tekuće pomoći iz državnog proračuna		142.000,00	0,00	0,00%
42	Rashodi za nabavu proizvedene dugotrajne imovine	142.000,00	0,00	0,00%
Izvor 7. PRIHODI OD PRODAJE ILI ZAMJENE NEFINANCIJSKE IMOVINE		27.000,00	0,00	0,00%
Izvor 7.1. Prihod od prodaje ili zamjene nefinancijske imovine		27.000,00	0,00	0,00%
42	Rashodi za nabavu proizvedene dugotrajne imovine	27.000,00	0,00	0,00%
K103418	Kapitalni projekt: Obnova doma u Sincu	230.000,00	0,00	0,00%

Izvor 5. POMOĆI		200.000,00	0,00	0,00%
Izvor 5.1. Kapitalne pomoći iz državnog proračuna		200.000,00	0,00	0,00%
45	Rashodi za dodatna ulaganja na nefinancijskoj imovini	200.000,00	0,00	0,00%
Izvor 7. PRIHODI OD PRODAJE ILI ZAMJENE NEFINANCIJSKE IMOVINE		30.000,00	0,00	0,00%
Izvor 7.1. Prihod od prodaje ili zamjene nefinancijske imovine		30.000,00	0,00	0,00%
45	Rashodi za dodatna ulaganja na nefinancijskoj imovini	30.000,00	0,00	0,00%
K103419	Kapitalni projekt: Bista Dr.Franje Tuđmana	26.600,00	0,00	0,00%
Izvor 5. POMOĆI		26.600,00	0,00	0,00%
Izvor 5.2. Tekuće pomoći iz državnog proračuna		26.600,00	0,00	0,00%
42	Rashodi za nabavu proizvedene dugotrajne imovine	26.600,00	0,00	0,00%
K103420	Kapitalni projekt: Zgrada ženske gimnazije- Trg dr. Franje Tuđm	66.000,00	11.500,00	17,42%
Izvor 4. PRIHODI ZA POSEBNE NAMJENE		6.000,00	0,00	0,00%
Izvor 4.3. Spomenička renta		6.000,00	0,00	0,00%
45	Rashodi za dodatna ulaganja na nefinancijskoj imovini	6.000,00	0,00	0,00%
Izvor 5. POMOĆI		60.000,00	11.500,00	19,17%
Izvor 5.2. Tekuće pomoći iz državnog proračuna		60.000,00	11.500,00	19,17%
45	Rashodi za dodatna ulaganja na nefinancijskoj imovini	60.000,00	11.500,00	19,17%
4541	Dodatna ulaganja za ostalu nefinancijsku imovinu	11.500,00	11.500,00	19,17%
K103422	Kapitalni projekt: Rekonstrukcija tržnice	606.000,00	154.430,85	25,48%
Izvor 4. PRIHODI ZA POSEBNE NAMJENE		115.000,00	0,00	0,00%
Izvor 4.B. Naknada za korištenje prostora elektrana		115.000,00	0,00	0,00%
42	Rashodi za nabavu proizvedene dugotrajne imovine	115.000,00	0,00	0,00%
Izvor 5. POMOĆI		491.000,00	154.430,85	31,45%
Izvor 5.1. Kapitalne pomoći iz državnog proračuna		291.000,00	151.402,80	52,03%
42	Rashodi za nabavu proizvedene dugotrajne imovine	291.000,00	151.402,80	52,03%
4214	Ostali građevinski objekti	151.402,80	151.402,80	52,03%
Izvor 5.2. Tekuće pomoći iz državnog proračuna		200.000,00	3.028,05	1,51%
42	Rashodi za nabavu proizvedene dugotrajne imovine	200.000,00	3.028,05	1,51%
4214	Ostali građevinski objekti	3.028,05	3.028,05	1,51%
K103423	Kapitalni projekt: Opis imena poginulih na spomenik braniteljnim	60.000,00	0,00	0,00%
Izvor 1. OPĆI PRIHODI I PRIMICI		30.000,00	0,00	0,00%
Izvor 1.1. Opći prihodi i primici		30.000,00	0,00	0,00%
42	Rashodi za nabavu proizvedene dugotrajne imovine	30.000,00	0,00	0,00%
Izvor 7. PRIHODI OD PRODAJE ILI ZAMJENE NEFINANCIJSKE IMOVINE		30.000,00	0,00	0,00%
Izvor 7.1. Prihod od prodaje ili zamjene nefinancijske imovine		30.000,00	0,00	0,00%
42	Rashodi za nabavu proizvedene dugotrajne imovine	30.000,00	0,00	0,00%
T103403	Tekući projekt: Stara pekarnica u novom ruhu	113.300,00	0,00	0,00%
Izvor 4. PRIHODI ZA POSEBNE NAMJENE		43.300,00	0,00	0,00%
Izvor 4.B. Naknada za korištenje prostora elektrana		43.300,00	0,00	0,00%
32	Materijalni rashodi	13.300,00	0,00	0,00%
42	Rashodi za nabavu proizvedene dugotrajne imovine	30.000,00	0,00	0,00%
Izvor 5. POMOĆI		70.000,00	0,00	0,00%

Izvor 5.1. Kapitalne pomoći iz državnog proračuna	70.000,00	0,00	0,00%
42 Rashodi za nabavu proizvedene dugotrajne imovine	70.000,00	0,00	0,00%
T103404 Tekući projekt: Pivovara Otočac	23.500,00	0,00	0,00%
Izvor 1. OPĆI PRIHODI I PRIMICI	23.500,00	0,00	0,00%
Izvor 1.1. Opći prihodi i primici	23.500,00	0,00	0,00%
32 Materijalni rashodi	23.500,00	0,00	0,00%
T103405 Tekući projekt: Obnova mlinica na Tonković vrilu	13.000,00	0,00	0,00%
Izvor 7. PRIHODI OD PRODAJE ILI ZAMJENE NEFINANCIJSKE IMOVINE	13.000,00	0,00	0,00%
Izvor 7.1. Prihod od prodaje ili zamjene nefinancijske imovine	13.000,00	0,00	0,00%
41 Rashodi za nabavu neproizvedene dugotrajne imovine	13.000,00	0,00	0,00%
T103408 Tekući projekt: Katastarske izmjere k.o. Prozor i Čovići	180.000,00	59.438,16	33,02%
Izvor 1. OPĆI PRIHODI I PRIMICI	180.000,00	59.438,16	33,02%
Izvor 1.1. Opći prihodi i primici	180.000,00	59.438,16	33,02%
36 Pomoći dane u inozemstvo i unutar općeg proračuna	180.000,00	59.438,16	33,02%
3661 Tekuće pomoći proračunskim korisnicima drugih proračuna	59.438,16	59.438,16	
T103409 Tekući projekt: Uređenje parkova i zelenih površina na području	45.500,00	1.129,84	2,48%
Izvor 1. OPĆI PRIHODI I PRIMICI	45.500,00	1.129,84	2,48%
Izvor 1.1. Opći prihodi i primici	45.500,00	1.129,84	2,48%
32 Materijalni rashodi	45.500,00	1.129,84	2,48%
3234 Komunalne usluge	1.129,84	1.129,84	
T103410 Tekući projekt: Obnova mlinica na Majerovom vrilu	152.900,00	0,00	0,00%
Izvor 5. POMOĆI	122.300,00	0,00	0,00%
Izvor 5.1. Kapitalne pomoći iz državnog proračuna	122.300,00	0,00	0,00%
41 Rashodi za nabavu neproizvedene dugotrajne imovine	122.300,00	0,00	0,00%
Izvor 7. PRIHODI OD PRODAJE ILI ZAMJENE NEFINANCIJSKE IMOVINE	30.600,00	0,00	0,00%
Izvor 7.1. Prihod od prodaje ili zamjene nefinancijske imovine	30.600,00	0,00	0,00%
41 Rashodi za nabavu neproizvedene dugotrajne imovine	30.600,00	0,00	0,00%
T103411 Tekući projekt: Sufinanciranje izgradnje razvrstanih cesta	106.200,00	2.986,22	2,81%
Izvor 1. OPĆI PRIHODI I PRIMICI	106.200,00	2.986,22	2,81%
Izvor 1.1. Opći prihodi i primici	106.200,00	2.986,22	2,81%
36 Pomoći dane u inozemstvo i unutar općeg proračuna	106.200,00	2.986,22	2,81%
3632 Kapitalne pomoći unutar općeg proračuna	2.986,22	2.986,22	
1035 Program: Izgradnja i održavanje mrtvačnica	398.500,00	15.522,13	3,90%
A103502 Aktivnost: Održavanje izgrađenih mrtvačnica	6.500,00	522,13	8,03%
Izvor 4. PRIHODI ZA POSEBNE NAMJENE	6.500,00	522,13	8,03%
Izvor 4.1. Komunalna naknada	6.500,00	522,13	8,03%
32 Materijalni rashodi	6.500,00	522,13	8,03%
3223 Energija	522,13	522,13	
A103503 Aktivnost: Sufinanciranje održavanja mrtvačnica na području gi	15.000,00	15.000,00	100,00%
Izvor 1. OPĆI PRIHODI I PRIMICI	15.000,00	15.000,00	100,00%
Izvor 1.1. Opći prihodi i primici	15.000,00	15.000,00	100,00%
38 Ostali rashodi	15.000,00	15.000,00	100,00%

3861	Kapitalne pomoći kreditnim i ostalim finansijskim institucijama te trg		15.000,00	
K103502	Kapitalni projekt: Proširenje groblja Sv.Rok u Otočcu	377.000,00	0,00	0,00%
Izvor 4. PRIHODI ZA POSEBNE NAMJENE		377.000,00	0,00	0,00%
Izvor 4.B. Naknada za korištenje prostora elektrana		377.000,00	0,00	0,00%
42	Rashodi za nabavu proizvedene dugotrajne imovine	377.000,00	0,00	0,00%
1036	Program: Sufinanciranje izgradnje i izgradnja vodovodne mreže	175.000,00	0,00	0,00%
K103601	Kapitalni projekt: Sufinanciranje izgradnje i izgradnja vodovodn	175.000,00	0,00	0,00%
Izvor 5. POMOĆI		175.000,00	0,00	0,00%
Izvor 5.2. Tekuće pomoći iz državnog proračuna		175.000,00	0,00	0,00%
38	Ostali rashodi	175.000,00	0,00	0,00%
1037	Program: Izgradnja kanalizacijskog sustava	423.000,00	0,00	0,00%
K103701	Kapitalni projekt: Izgradnja kanalizacijskog sustava	423.000,00	0,00	0,00%
Izvor 4. PRIHODI ZA POSEBNE NAMJENE		91.000,00	0,00	0,00%
Izvor 4.1. Komunalna naknada		55.000,00	0,00	0,00%
38	Ostali rashodi	55.000,00	0,00	0,00%
Izvor 4.2. Ostali prihodi vodoprivrede		1.000,00	0,00	0,00%
32	Materijalni rashodi	1.000,00	0,00	0,00%
Izvor 4.6. Naknada za koncesije		32.000,00	0,00	0,00%
42	Rashodi za nabavu proizvedene dugotrajne imovine	32.000,00	0,00	0,00%
Izvor 4.A. Naknada za eksploataciju mineralnih sirovina		3.000,00	0,00	0,00%
42	Rashodi za nabavu proizvedene dugotrajne imovine	3.000,00	0,00	0,00%
Izvor 5. POMOĆI		332.000,00	0,00	0,00%
Izvor 5.4. Kapitalne pomoći od izvanproračunskih korisnika DP		332.000,00	0,00	0,00%
42	Rashodi za nabavu proizvedene dugotrajne imovine	332.000,00	0,00	0,00%
1038	Program: Održavanje groblja	6.700,00	6.700,00	100,00%
A103801	Aktivnost: Sufinanciranje održavanja groblja na području Grada	6.700,00	6.700,00	100,00%
Izvor 1. OPĆI PRIHODI I PRIMICI		6.700,00	6.700,00	100,00%
Izvor 1.1. Opći prihodi i primici		6.700,00	6.700,00	100,00%
38	Ostali rashodi	6.700,00	6.700,00	100,00%
3861	Kapitalne pomoći kreditnim i ostalim finansijskim institucijama te trg		6.700,00	
1039	Program: Nepredviđeni interventni radovi na objektima komun	30.000,00	12.089,99	40,30%
A103901	Aktivnost: Nepredviđeni interventni radovi na objektima komun	30.000,00	12.089,99	40,30%
Izvor 1. OPĆI PRIHODI I PRIMICI		30.000,00	12.089,99	40,30%
Izvor 1.1. Opći prihodi i primici		30.000,00	12.089,99	40,30%
32	Materijalni rashodi	30.000,00	12.089,99	40,30%
3232	Usluge tekućeg i investicijskog održavanja		12.089,99	
GLAVA 00404	Prostorno uređenje i zaštita okoliša	1.207.250,00	850.244,84	70,43%
Izvor 1. OPĆI PRIHODI I PRIMICI		307.200,00	119.512,33	38,90%
Izvor 1.1. Opći prihodi i primici		307.200,00	119.512,33	38,90%
Izvor 4. PRIHODI ZA POSEBNE NAMJENE		180.050,00	70.850,28	39,35%
Izvor 4.1. Komunalna naknada		180.050,00	70.850,28	39,35%
Izvor 5. POMOĆI		720.000,00	659.882,23	91,65%

Izvor 5.1. Kapitalne pomoći iz državnog proračuna	10.000,00	0,00	0,00%
Izvor 5.2. Tekuće pomoći iz državnog proračuna	410.000,00	48.246,02	11,77%
Izvor 5.4. Kapitalne pomoći od izvanproračunskih korisnika DP	300.000,00	611.636,21	203,88%
1040 Program: Održavanje čistoće javnih površina, parkova, nasada	189.000,00	35.608,10	18,84%
A104001 Aktivnost: Održavanje čistoće javnih površina	125.000,00	23.356,10	18,68%
Izvor 1. OPĆI PRIHODI I PRIMICI	80.000,00	0,00	0,00%
Izvor 1.1. Opći prihodi i primici	80.000,00	0,00	0,00%
32 Materijalni rashodi	80.000,00	0,00	0,00%
Izvor 4. PRIHODI ZA POSEBNE NAMJENE	45.000,00	23.356,10	51,90%
Izvor 4.1. Komunalna naknada	45.000,00	23.356,10	51,90%
32 Materijalni rashodi	45.000,00	23.356,10	51,90%
3234 Komunalne usluge	23.356,10	23.356,10	100,00%
A104002 Aktivnost: Održavanje čistoće parkova, nasada i zelenih površir	50.000,00	12.252,00	24,50%
Izvor 4. PRIHODI ZA POSEBNE NAMJENE	50.000,00	12.252,00	24,50%
Izvor 4.1. Komunalna naknada	50.000,00	12.252,00	24,50%
32 Materijalni rashodi	50.000,00	12.252,00	24,50%
3234 Komunalne usluge	12.252,00	12.252,00	100,00%
T104001 Tekući projekt: Oprema (klupe, košarice za otpatke i sl.)	14.000,00	0,00	0,00%
Izvor 4. PRIHODI ZA POSEBNE NAMJENE	14.000,00	0,00	0,00%
Izvor 4.1. Komunalna naknada	14.000,00	0,00	0,00%
32 Materijalni rashodi	14.000,00	0,00	0,00%
1041 Program: Očuvanje čovjekove okoline	978.450,00	814.636,74	83,26%
A104101 Aktivnost: Uređenje okoliša uz rijeku Gacku	35.000,00	13.702,80	39,15%
Izvor 4. PRIHODI ZA POSEBNE NAMJENE	35.000,00	13.702,80	39,15%
Izvor 4.1. Komunalna naknada	35.000,00	13.702,80	39,15%
32 Materijalni rashodi	35.000,00	13.702,80	39,15%
3232 Usluge tekućeg i investicijskog održavanja	13.702,80	13.702,80	100,00%
A104102 Aktivnost: Higijeničarska služba	28.800,00	17.947,49	62,32%
Izvor 4. PRIHODI ZA POSEBNE NAMJENE	28.800,00	17.947,49	62,32%
Izvor 4.1. Komunalna naknada	28.800,00	17.947,49	62,32%
32 Materijalni rashodi	28.800,00	17.947,49	62,32%
3236 Zdravstvene i veterinarske usluge	17.947,49	17.947,49	100,00%
A104103 Aktivnost: Zaštita divljači	7.250,00	3.591,89	49,54%
Izvor 4. PRIHODI ZA POSEBNE NAMJENE	7.250,00	3.591,89	49,54%
Izvor 4.1. Komunalna naknada	7.250,00	3.591,89	49,54%
32 Materijalni rashodi	6.250,00	3.591,89	57,47%
3221 Uredski materijal i ostali materijalni rashodi	972,09	972,09	100,00%
3237 Intelektualne i osobne usluge	2.619,80	2.619,80	100,00%
38 Ostali rashodi	1.000,00	0,00	0,00%
K104101 Kapitalni projekt: Odlagališta komunalnog otpada Podum	341.600,00	643.476,01	188,37%
Izvor 1. OPĆI PRIHODI I PRIMICI	41.600,00	31.839,80	76,54%
Izvor 1.1. Opći prihodi i primici	41.600,00	31.839,80	76,54%

32	<b>Materijalni rashodi</b>	15.000,00	17.308,55	115,39%
3237	Intelektualne i osobne usluge		17.308,55	
42	<b>Rashodi za nabavu proizvedene dugotrajne imovine</b>	26.600,00	14.531,25	54,63%
4214	Ostali građevinski objekti		14.531,25	
	Izvor 5. POMOĆI	300.000,00	611.636,21	203,88%
	Izvor 5.4. Kapitalne pomoći od izvanproračunskih korisnika DP	300.000,00	611.636,21	203,88%
38	<b>Ostali rashodi</b>	0,00	211.500,00	
3861	Kapitalne pomoći kreditnim i ostalim finansijskim institucijama te trg		211.500,00	
42	<b>Rashodi za nabavu proizvedene dugotrajne imovine</b>	300.000,00	400.136,21	133,38%
4214	Ostali građevinski objekti		400.136,21	
K104102	<b>Kapitalni projekt: Izgradnja objekta za zbrinjavanje životinja</b>	350.000,00	48.246,02	13,78%
Izvor 5. POMOĆI		350.000,00	48.246,02	13,78%
Izvor 5.2. Tekuće pomoći iz državnog proračuna		350.000,00	48.246,02	13,78%
42	<b>Rashodi za nabavu proizvedene dugotrajne imovine</b>	350.000,00	48.246,02	13,78%
4214	Ostali građevinski objekti		48.246,02	
K104103	<b>Kapitalni projekt: Izgradnja i uređenje odlagališta građevinskog</b>	33.300,00	0,00	0,00%
Izvor 1. OPĆI PRIHODI I PRIMICI		33.300,00	0,00	0,00%
Izvor 1.1. Opći prihodi i primici		33.300,00	0,00	0,00%
41	Rashodi za nabavu neproizvedene dugotrajne imovine	6.700,00	0,00	0,00%
42	Rashodi za nabavu proizvedene dugotrajne imovine	26.600,00	0,00	0,00%
K104105	<b>Kapitalni projekt: Nabava komunalne opreme</b>	10.000,00	0,00	0,00%
Izvor 5. POMOĆI		10.000,00	0,00	0,00%
Izvor 5.1. Kapitalne pomoći iz državnog proračuna		10.000,00	0,00	0,00%
42	Rashodi za nabavu proizvedene dugotrajne imovine	10.000,00	0,00	0,00%
K104106	<b>Kapitalni projekt: Centar za gospodarenje otpadom - pretovarna</b>	99.500,00	42.549,22	42,76%
Izvor 1. OPĆI PRIHODI I PRIMICI		99.500,00	42.549,22	42,76%
Izvor 1.1. Opći prihodi i primici		99.500,00	42.549,22	42,76%
36	<b>Pomoći dane u inozemstvo i unutar općeg proračuna</b>	99.500,00	42.549,22	42,76%
3631	Tekuće pomoći unutar općeg proračuna		42.549,22	
T104101	<b>Tekući projekt: Sanacija divljih odlagališta otpada</b>	13.000,00	45.123,31	347,10%
Izvor 1. OPĆI PRIHODI I PRIMICI		13.000,00	45.123,31	347,10%
Izvor 1.1. Opći prihodi i primici		13.000,00	45.123,31	347,10%
32	<b>Materijalni rashodi</b>	13.000,00	45.123,31	347,10%
3232	Usluge tekućeg i investicijskog održavanja		45.123,31	
T104103	<b>Tekući projekt: Projekt ACTIVAMOS- strategija eko ruta smanjeri</b>	60.000,00	0,00	0,00%
Izvor 5. POMOĆI		60.000,00	0,00	0,00%
Izvor 5.2. Tekuće pomoći iz državnog proračuna		60.000,00	0,00	0,00%
32	<b>Materijalni rashodi</b>	60.000,00	0,00	0,00%
1042	<b>Program: Prostorno planiranje</b>	39.800,00	0,00	0,00%
K104201	<b>Kapitalni projekt: Izrada izmjena i dopuna prostornih planova</b>	39.800,00	0,00	0,00%
Izvor 1. OPĆI PRIHODI I PRIMICI		39.800,00	0,00	0,00%
Izvor 1.1. Opći prihodi i primici		39.800,00	0,00	0,00%

42	Rashodi za nabavu proizvedene dugotrajne imovine	39.800,00	0,00	0,00%
GLAVA 00405	Društvene djelatnosti, kultura i sport	418.200,00	152.115,59	36,37%
Izvor 1. OPĆI PRIHODI I PRIMICI		413.200,00	152.115,59	36,81%
Izvor 1.1. Opći prihodi i primici		413.200,00	152.115,59	36,81%
Izvor 4. PRIHODI ZA POSEBNE NAMJENE		5.000,00	0,00	0,00%
Izvor 4.3. Spomenička renta		5.000,00	0,00	0,00%
1003	Program: Promicanje kulture i razvoj kulturnog amaterizma	22.000,00	6.382,88	29,01%
A100301	Aktivnost: Promicanje kulture i razvoj kulturnog amaterizma	22.000,00	6.382,88	29,01%
Izvor 1. OPĆI PRIHODI I PRIMICI		22.000,00	6.382,88	29,01%
Izvor 1.1. Opći prihodi i primici		22.000,00	6.382,88	29,01%
38	Ostali rashodi	22.000,00	6.382,88	29,01%
3811	Tekuće donacije u novcu	6.382,88	6.382,88	
1004	Program: Poticanje i organizacija posebnih programa i manifest	15.000,00	5.067,48	33,78%
A100401	Aktivnost: Programi vezani za očuvanje trad.vrijed. i kulture Ga	1.500,00	0,00	0,00%
Izvor 1. OPĆI PRIHODI I PRIMICI		1.500,00	0,00	0,00%
Izvor 1.1. Opći prihodi i primici		1.500,00	0,00	0,00%
38	Ostali rashodi	1.500,00	0,00	0,00%
A100402	Aktivnost: Kulturne i ostale manifestacije u organizaciji i pod pc	13.500,00	5.067,48	37,54%
Izvor 1. OPĆI PRIHODI I PRIMICI		13.500,00	5.067,48	37,54%
Izvor 1.1. Opći prihodi i primici		13.500,00	5.067,48	37,54%
38	Ostali rashodi	13.500,00	5.067,48	37,54%
3811	Tekuće donacije u novcu	5.067,48	5.067,48	
1007	Program: Donacije vjerskim zajednicama i zaštita sakralnih obje	50.000,00	5.663,75	11,33%
A100701	Aktivnost: Donacije vjerskim zajednicama i zaštita sakralnih obj	50.000,00	5.663,75	11,33%
Izvor 1. OPĆI PRIHODI I PRIMICI		50.000,00	5.663,75	11,33%
Izvor 1.1. Opći prihodi i primici		50.000,00	5.663,75	11,33%
38	Ostali rashodi	50.000,00	5.663,75	11,33%
3811	Tekuće donacije u novcu	5.663,75	5.663,75	
1010	Program: Zaštita spomenika kulture	5.000,00	0,00	0,00%
A101001	Aktivnost: Zaštita spomenika kulture	5.000,00	0,00	0,00%
Izvor 4. PRIHODI ZA POSEBNE NAMJENE		5.000,00	0,00	0,00%
Izvor 4.3. Spomenička renta		5.000,00	0,00	0,00%
38	Ostali rashodi	5.000,00	0,00	0,00%
1011	Program: Javne potrebe Grada Otočca u sportu	305.200,00	117.289,05	38,43%
A100002	Aktivnost: Tekuće održavanje sportskih objekata	50.000,00	334,33	0,67%
Izvor 1. OPĆI PRIHODI I PRIMICI		50.000,00	334,33	0,67%
Izvor 1.1. Opći prihodi i primici		50.000,00	334,33	0,67%
32	Materijalni rashodi	50.000,00	334,33	0,67%
3223	Energija	334,33	334,33	
A101101	Aktivnost: Sportske udruge	190.000,00	82.725,00	43,54%
Izvor 1. OPĆI PRIHODI I PRIMICI		190.000,00	82.725,00	43,54%
Izvor 1.1. Opći prihodi i primici		190.000,00	82.725,00	43,54%

38	Ostali rashodi	190.000,00	82.725,00	43,54%
3811	Tekuće donacije u novcu		82.725,00	
A101102	Aktivnost: Sportsko rekreativni programi	19.000,00	9.500,00	50,00%
Izvor 1. OPĆI PRIHODI I PRIMICI		19.000,00	9.500,00	50,00%
Izvor 1.1. Opći prihodi i primici		19.000,00	9.500,00	50,00%
38	Ostali rashodi	19.000,00	9.500,00	50,00%
3811	Tekuće donacije u novcu		9.500,00	
A101103	Aktivnost: Sportske manifestacije	10.000,00	5.000,00	50,00%
Izvor 1. OPĆI PRIHODI I PRIMICI		10.000,00	5.000,00	50,00%
Izvor 1.1. Opći prihodi i primici		10.000,00	5.000,00	50,00%
38	Ostali rashodi	10.000,00	5.000,00	50,00%
3811	Tekuće donacije u novcu		5.000,00	
A101104	Aktivnost: Zajednički programi	36.200,00	19.729,72	54,50%
Izvor 1. OPĆI PRIHODI I PRIMICI		36.200,00	19.729,72	54,50%
Izvor 1.1. Opći prihodi i primici		36.200,00	19.729,72	54,50%
38	Ostali rashodi	36.200,00	19.729,72	54,50%
3811	Tekuće donacije u novcu		19.729,72	
1012	Program: Zrakoplovni sport i tehničko obrazovanje	21.000,00	17.712,43	84,34%
A101201	Aktivnost: Zajednica tehničke kulture	21.000,00	17.712,43	84,34%
Izvor 1. OPĆI PRIHODI I PRIMICI		21.000,00	17.712,43	84,34%
Izvor 1.1. Opći prihodi i primici		21.000,00	17.712,43	84,34%
38	Ostali rashodi	21.000,00	17.712,43	84,34%
3811	Tekuće donacije u novcu		17.712,43	
GLAVA 00406	Ustanove u kulturi	1.284.115,00	244.734,93	19,06%
Izvor 1. OPĆI PRIHODI I PRIMICI		610.750,00	184.035,41	30,13%
Izvor 1.1. Opći prihodi i primici		610.750,00	184.035,41	30,13%
Izvor 3. VLASTITI PRIHODI		25.610,00	5.174,34	20,20%
Izvor 3.2. Vlastiti prihodi -proračunski korisnici		25.610,00	5.174,34	20,20%
Izvor 5. POMOĆI		646.590,00	55.500,29	8,58%
Izvor 5.3. Tekuće pomoći iz državnog proračuna- PK		115.090,00	49.847,07	43,31%
Izvor 5.5. Kapitalne pomoći iz državnog proračuna PK		531.500,00	5.653,22	1,06%
Izvor 6. DONACIJE		1.165,00	24,89	2,14%
Izvor 6.2. Tekuće donacije - PK		1.165,00	24,89	2,14%
PROR. KORISNIK 26768	Gacko pučko otvoreno učilište	1.156.015,00	188.856,39	16,34%
Izvor 1. OPĆI PRIHODI I PRIMICI		490.750,00	133.905,73	27,29%
Izvor 1.1. Opći prihodi i primici		490.750,00	133.905,73	27,29%
Izvor 3. VLASTITI PRIHODI		25.010,00	5.078,70	20,31%
Izvor 3.2. Vlastiti prihodi -proračunski korisnici		25.010,00	5.078,70	20,31%
Izvor 5. POMOĆI		639.090,00	49.847,07	7,80%
Izvor 5.3. Tekuće pomoći iz državnog proračuna- PK		115.090,00	49.847,07	43,31%
Izvor 5.5. Kapitalne pomoći iz državnog proračuna PK		524.000,00	0,00	0,00%
Izvor 6. DONACIJE		1.165,00	24,89	2,14%

Izvor 6.2. Tekuće donacije - PK	1.165,00	24,89	2,14%
1013 Program: Gacko pučko otvoreno učilište	1.156.015,00	188.856,39	16,34%
<b>A100001 Aktivnost: Financiranje redovne djelatnosti</b>	<b>278.874,00</b>	<b>137.269,80</b>	<b>49,22%</b>
Izvor 1. OPĆI PRIHODI I PRIMICI	216.550,00	106.930,80	49,38%
Izvor 1.1. Opći prihodi i primici	216.550,00	106.930,80	49,38%
<b>31 Rashodi za zaposlene</b>	<b>200.250,00</b>	<b>101.761,37</b>	<b>50,82%</b>
3111 Plaće za redovan rad	81.394,64		
3121 Ostali rashodi za zaposlene	8.447,90		
3132 Doprinosi za obvezno zdravstveno osiguranje	11.918,83		
<b>32 Materijalni rashodi</b>	<b>16.300,00</b>	<b>5.169,43</b>	<b>31,71%</b>
3212 Naknade za prijevoz, za rad na terenu i odvojeni život	1.285,84		
3213 Stručno usavršavanje zaposlenika	400,00		
3223 Energija	3.091,19		
3291 Naknade za rad predstavnčkih i izvršnih tijela, povjerenstava i slično	392,40		
<b>Izvor 3. VLASTITI PRIHODI</b>	<b>10,00</b>	<b>0,00</b>	<b>0,00%</b>
<b>Izvor 3.2. Vlastiti prihodi - proračunski korisnici</b>	<b>10,00</b>	<b>0,00</b>	<b>0,00%</b>
<b>32 Materijalni rashodi</b>	<b>10,00</b>	<b>0,00</b>	<b>0,00%</b>
<b>Izvor 5. POMOĆI</b>	<b>62.314,00</b>	<b>30.339,00</b>	<b>48,69%</b>
<b>Izvor 5.3. Tekuće pomoći iz državnog proračuna- PK</b>	<b>62.314,00</b>	<b>30.339,00</b>	<b>48,69%</b>
<b>31 Rashodi za zaposlene</b>	<b>19.350,00</b>	<b>1.200,00</b>	<b>6,20%</b>
3121 Ostali rashodi za zaposlene	1.200,00		
<b>32 Materijalni rashodi</b>	<b>41.464,00</b>	<b>28.679,60</b>	<b>69,17%</b>
3211 Službena putovanja	583,50		
3214 Ostale naknade troškova zaposlenima	1.274,50		
3221 Uredski materijal i ostali materijalni rashodi	212,11		
3223 Energija	1.158,23		
3224 Materijal i dijelovi za tekuće i investicijsko održavanje	249,78		
3231 Usluge telefona, pošte i prijevoza	968,25		
3234 Komunalne usluge	296,61		
3236 Zdravstvene i veterinarske usluge	1.449,34		
3238 Računalne usluge	2.290,29		
3239 Ostale usluge	737,58		
3292 Premije osiguranja	912,52		
3293 Reprezentacija	162,36		
3294 Čanarine i norme	300,00		
3295 Pristojbe i naknade	63,72		
3299 Ostali nespomenuti rashodi poslovanja	18.020,81		
<b>34 Financijski rashodi</b>	<b>1.500,00</b>	<b>459,40</b>	<b>30,63%</b>
3431 Bankarske usluge i usluge platnog prometa	339,40		
3434 Ostali nespomenuti financijski rashodi	120,00		
<b>A100002 Aktivnost: Muzejsko galerijska djelatnost</b>	<b>15.560,00</b>	<b>1.806,24</b>	<b>11,61%</b>
<b>Izvor 1. OPĆI PRIHODI I PRIMICI</b>	<b>12.340,00</b>	<b>1.135,14</b>	<b>9,20%</b>

Izvor 1.1. Opći prihodi i primici	12.340,00	1.135,14	9,20%
32 Materijalni rashodi	7.330,00	673,50	9,19%
3221 Uredski materijal i ostali materijalni rashodi		191,50	
3299 Ostali nespomenuti rashodi poslovanja		482,00	
42 Rashodi za nabavu proizvedene dugotrajne imovine	5.010,00	461,64	9,21%
4221 Uredska oprema i namještaj		461,64	
Izvor 3. VLASTITI PRIHODI	1.100,00	250,00	22,73%
Izvor 3.2. Vlastiti prihodi -proračunski korisnici	1.100,00	250,00	22,73%
32 Materijalni rashodi	1.100,00	250,00	22,73%
3299 Ostali nespomenuti rashodi poslovanja		250,00	
Izvor 5. POMOĆI	2.120,00	421,10	19,86%
Izvor 5.3. Tekuće pomoći iz državnog proračuna- PK	2.120,00	421,10	19,86%
32 Materijalni rashodi	2.120,00	421,10	19,86%
3211 Službena putovanja		75,00	
3214 Ostale naknade troškova zaposlenima		22,60	
3238 Računalne usluge		323,50	
A100003 Aktivnost: Kulturno-umjetnički amaterizam	4.430,00	162,30	3,66%
Izvor 1. OPĆI PRIHODI I PRIMICI	3.100,00	124,80	4,03%
Izvor 1.1. Opći prihodi i primici	3.100,00	124,80	4,03%
32 Materijalni rashodi	3.100,00	124,80	4,03%
3299 Ostali nespomenuti rashodi poslovanja		124,80	
Izvor 5. POMOĆI	1.330,00	37,50	2,82%
Izvor 5.3. Tekuće pomoći iz državnog proračuna- PK	1.330,00	37,50	2,82%
32 Materijalni rashodi	1.330,00	37,50	2,82%
3239 Ostale usluge		37,50	
A100004 Aktivnost: Likovna kolonija 'Likom Gacke'	6.360,00	0,00	0,00%
Izvor 1. OPĆI PRIHODI I PRIMICI	3.500,00	0,00	0,00%
Izvor 1.1. Opći prihodi i primici	3.500,00	0,00	0,00%
32 Materijalni rashodi	3.500,00	0,00	0,00%
Izvor 5. POMOĆI	2.860,00	0,00	0,00%
Izvor 5.3. Tekuće pomoći iz državnog proračuna- PK	2.860,00	0,00	0,00%
32 Materijalni rashodi	2.860,00	0,00	0,00%
A100005 Aktivnost: Amatersko kazalište 'Arupium'	2.800,00	0,00	0,00%
Izvor 1. OPĆI PRIHODI I PRIMICI	1.800,00	0,00	0,00%
Izvor 1.1. Opći prihodi i primici	1.800,00	0,00	0,00%
32 Materijalni rashodi	1.800,00	0,00	0,00%
Izvor 3. VLASTITI PRIHODI	1.000,00	0,00	0,00%
Izvor 3.2. Vlastiti prihodi -proračunski korisnici	1.000,00	0,00	0,00%
32 Materijalni rashodi	1.000,00	0,00	0,00%
A100006 Aktivnost: Folklorno društvo 'Otočac'	16.850,00	2.071,54	12,29%
Izvor 1. OPĆI PRIHODI I PRIMICI	13.600,00	2.010,83	14,79%
Izvor 1.1. Opći prihodi i primici	13.600,00	2.010,83	14,79%

32	<b>Materijalni rashodi</b>	13.600,00	2.010,83	14,79%
3231	Usluge telefona, pošte i prijevoza	1.650,00		
3293	Reprezentacija	360,83		
	<b>Izvor 5. POMOĆI</b>	3.250,00	60,71	1,87%
	<b>Izvor 5.3. Tekuće pomoći iz državnog proračuna- PK</b>	3.250,00	60,71	1,87%
32	<b>Materijalni rashodi</b>	3.250,00	60,71	1,87%
3211	Službena putovanja	30,00		
3293	Reprezentacija	30,71		
A100007	<b>Aktivnost: Glazbena škola</b>	27.040,00	9.137,71	33,79%
	<b>Izvor 1. OPĆI PRIHODI I PRIMICI</b>	12.150,00	6.942,71	57,14%
	<b>Izvor 1.1. Opći prihodi i primici</b>	12.150,00	6.942,71	57,14%
32	<b>Materijalni rashodi</b>	12.150,00	6.942,71	57,14%
3237	Intelektualne i osobne usluge	6.942,71		
	<b>Izvor 3. VLASTITI PRIHODI</b>	14.000,00	1.719,80	12,28%
	<b>Izvor 3.2. Vlastiti prihodi - proračunski korisnici</b>	14.000,00	1.719,80	12,28%
32	<b>Materijalni rashodi</b>	14.000,00	1.719,80	12,28%
3237	Intelektualne i osobne usluge	1.719,80		
	<b>Izvor 5. POMOĆI</b>	890,00	475,20	53,39%
	<b>Izvor 5.3. Tekuće pomoći iz državnog proračuna- PK</b>	890,00	475,20	53,39%
32	<b>Materijalni rashodi</b>	890,00	475,20	53,39%
3211	Službena putovanja	180,00		
3214	Ostale naknade troškova zaposlenima	295,20		
A100008	<b>Aktivnost: Smotra folkloru Otočac</b>	28.165,00	7.233,00	25,68%
	<b>Izvor 1. OPĆI PRIHODI I PRIMICI</b>	15.000,00	0,00	0,00%
	<b>Izvor 1.1. Opći prihodi i primici</b>	15.000,00	0,00	0,00%
32	<b>Materijalni rashodi</b>	15.000,00	0,00	0,00%
	<b>Izvor 5. POMOĆI</b>	12.000,00	7.208,11	60,07%
	<b>Izvor 5.3. Tekuće pomoći iz državnog proračuna- PK</b>	12.000,00	7.208,11	60,07%
32	<b>Materijalni rashodi</b>	12.000,00	7.208,11	60,07%
3214	Ostale naknade troškova zaposlenima	121,00		
3235	Zakupnine i najamnine	2.100,00		
3237	Intelektualne i osobne usluge	405,81		
3239	Ostale usluge	3.531,25		
3241	Naknade troškova osobama izvan radnog odnosa	1.050,05		
	<b>Izvor 6. DONACIJE</b>	1.165,00	24,89	2,14%
	<b>Izvor 6.2. Tekuće donacije - PK</b>	1.165,00	24,89	2,14%
32	<b>Materijalni rashodi</b>	1.165,00	24,89	2,14%
3299	Ostali nespomenuti rashodi poslovanja	24,89		
A100009	<b>Aktivnost: Kinotečna djelatnost</b>	8.496,00	1.995,68	23,49%
	<b>Izvor 1. OPĆI PRIHODI I PRIMICI</b>	1.500,00	0,00	0,00%
	<b>Izvor 1.1. Opći prihodi i primici</b>	1.500,00	0,00	0,00%
32	<b>Materijalni rashodi</b>	1.500,00	0,00	0,00%

Izvor 3. VLASTITI PRIHODI	6.100,00	1.716,90	28,15%
Izvor 3.2. Vlastiti prihodi -proračunski korisnici	6.100,00	1.716,90	28,15%
<b>32 Materijalni rashodi</b>	<b>6.100,00</b>	<b>1.716,90</b>	<b>28,15%</b>
3235 Zakupnine i najamnine	1.589,95		
3295 Pristojbe i naknade	126,95		
Izvor 5. POMOĆI	896,00	278,78	31,11%
Izvor 5.3. Tekuće pomoći iz državnog proračuna- PK	896,00	278,78	31,11%
<b>32 Materijalni rashodi</b>	<b>896,00</b>	<b>278,78</b>	<b>31,11%</b>
3211 Službena putovanja	32,40		
3214 Ostale naknade troškova zaposlenima	176,00		
3231 Usluge telefona, pošte i prijevoza	70,38		
<b>A100010 Aktivnost: Tamburaški orkestar</b>	<b>2.100,00</b>	<b>0,00</b>	<b>0,00%</b>
Izvor 1. OPĆI PRIHODI I PRIMICI	2.100,00	0,00	0,00%
Izvor 1.1. Opći prihodi i primici	2.100,00	0,00	0,00%
<b>32 Materijalni rashodi</b>	<b>2.100,00</b>	<b>0,00</b>	<b>0,00%</b>
<b>A100011 Aktivnost: Izvođenje predstva gostujućih kazališta</b>	<b>6.800,00</b>	<b>3.550,00</b>	<b>52,21%</b>
Izvor 1. OPĆI PRIHODI I PRIMICI	6.000,00	3.550,00	59,17%
Izvor 1.1. Opći prihodi i primici	6.000,00	3.550,00	59,17%
<b>32 Materijalni rashodi</b>	<b>6.000,00</b>	<b>3.550,00</b>	<b>59,17%</b>
3239 Ostale usluge	3.550,00		
Izvor 3. VLASTITI PRIHODI	800,00	0,00	0,00%
Izvor 3.2. Vlastiti prihodi -proračunski korisnici	800,00	0,00	0,00%
<b>32 Materijalni rashodi</b>	<b>800,00</b>	<b>0,00</b>	<b>0,00%</b>
<b>A100012 Aktivnost: Izložbeni ciklus "Lokalni i likovni umjetnici u muzeju"</b>	<b>4.610,00</b>	<b>2.604,17</b>	<b>56,49%</b>
Izvor 1. OPĆI PRIHODI I PRIMICI	2.335,00	578,99	24,80%
Izvor 1.1. Opći prihodi i primici	2.335,00	578,99	24,80%
<b>32 Materijalni rashodi</b>	<b>2.335,00</b>	<b>578,99</b>	<b>24,80%</b>
3239 Ostale usluge	262,66		
3293 Reprerentacija	260,00		
3299 Ostali nspomenuti rashodi poslovanja	56,33		
Izvor 5. POMOĆI	2.275,00	2.025,18	89,02%
Izvor 5.3. Tekuće pomoći iz državnog proračuna- PK	2.275,00	2.025,18	89,02%
<b>32 Materijalni rashodi</b>	<b>2.275,00</b>	<b>2.025,18</b>	<b>89,02%</b>
3237 Intelektualne i osobne usluge	606,43		
3239 Ostale usluge	1.418,75		
<b>A100013 Aktivnost: Dječji maskirani balovi i obilježavanje Sv.Nikole</b>	<b>3.000,00</b>	<b>0,00</b>	<b>0,00%</b>
Izvor 1. OPĆI PRIHODI I PRIMICI	3.000,00	0,00	0,00%
Izvor 1.1. Opći prihodi i primici	3.000,00	0,00	0,00%
<b>32 Materijalni rashodi</b>	<b>3.000,00</b>	<b>0,00</b>	<b>0,00%</b>
<b>A100014 Aktivnost: Preventivna zaštita muzejskih predmeta</b>	<b>2.765,00</b>	<b>2.577,79</b>	<b>93,23%</b>
Izvor 1. OPĆI PRIHODI I PRIMICI	1.100,00	977,79	88,89%
Izvor 1.1. Opći prihodi i primici	1.100,00	977,79	88,89%

32	Materijalni rashodi	1.100,00	977,79	88,89%
3299	Ostali nespomenuti rashodi poslovanja		977,79	
	Izvor 5. POMOĆI	1.665,00	1.600,00	96,10%
	Izvor 5.3. Tekuće pomoći iz državnog proračuna- PK	1.665,00	1.600,00	96,10%
32	Materijalni rashodi	1.665,00	1.600,00	96,10%
3299	Ostali nespomenuti rashodi poslovanja		1.600,00	
A100016	Aktivnost: Festival znanosti	930,00	0,00	0,00%
	Izvor 1. OPĆI PRIHODI I PRIMICI	930,00	0,00	0,00%
	Izvor 1.1. Opći prihodi i primici	930,00	0,00	0,00%
32	Materijalni rashodi	930,00	0,00	0,00%
A100018	Aktivnost: Preventivna zaštita nepokretnih kulturnih dobara	1.000,00	0,00	0,00%
	Izvor 1. OPĆI PRIHODI I PRIMICI	1.000,00	0,00	0,00%
	Izvor 1.1. Opći prihodi i primici	1.000,00	0,00	0,00%
32	Materijalni rashodi	1.000,00	0,00	0,00%
A100020	Aktivnost: Noć muzeja	1.800,00	202,50	11,25%
	Izvor 1. OPĆI PRIHODI I PRIMICI	1.800,00	202,50	11,25%
	Izvor 1.1. Opći prihodi i primici	1.800,00	202,50	11,25%
32	Materijalni rashodi	1.800,00	202,50	11,25%
3239	Ostale usluge		162,50	
3299	Ostali nespomenuti rashodi poslovanja		40,00	
K100001	Kapitalni projekt: Nabava informaticke opreme	3.200,00	0,00	0,00%
	Izvor 1. OPĆI PRIHODI I PRIMICI	1.600,00	0,00	0,00%
	Izvor 1.1. Opći prihodi i primici	1.600,00	0,00	0,00%
42	Rashodi za nabavu proizvedene dugotrajne imovine	1.600,00	0,00	0,00%
	Izvor 5. POMOĆI	1.600,00	0,00	0,00%
	Izvor 5.5. Kapitalne pomoći iz državnog proračuna PK	1.600,00	0,00	0,00%
42	Rashodi za nabavu proizvedene dugotrajne imovine	1.600,00	0,00	0,00%
K100002	Kapitalni projekt: Nabava žičanih instrumenata	5.400,00	0,00	0,00%
	Izvor 1. OPĆI PRIHODI I PRIMICI	3.000,00	0,00	0,00%
	Izvor 1.1. Opći prihodi i primici	3.000,00	0,00	0,00%
32	Materijalni rashodi	500,00	0,00	0,00%
42	Rashodi za nabavu proizvedene dugotrajne imovine	2.500,00	0,00	0,00%
	Izvor 5. POMOĆI	2.400,00	0,00	0,00%
	Izvor 5.5. Kapitalne pomoći iz državnog proračuna PK	2.400,00	0,00	0,00%
32	Materijalni rashodi	500,00	0,00	0,00%
42	Rashodi za nabavu proizvedene dugotrajne imovine	1.900,00	0,00	0,00%
K100004	Kapitalni projekt: Sanacija zgrade GPOU-a	667.765,00	7.450,00	1,12%
	Izvor 1. OPĆI PRIHODI I PRIMICI	147.765,00	7.450,00	5,04%
	Izvor 1.1. Opći prihodi i primici	147.765,00	7.450,00	5,04%
32	Materijalni rashodi	15.000,00	7.450,00	49,67%
3237	Intelektualne i osobne usluge		7.450,00	
45	Rashodi za dodatna ulaganja na nefinancijskoj imovini	132.765,00	0,00	0,00%

Izvor 5. POMOĆI		520.000,00	0,00	0,00%
Izvor 5.5. Kapitalne pomoći iz državnog proračuna PK		520.000,00	0,00	0,00%
45	Rashodi za dodatna ulaganja na nefinancijskoj imovini	520.000,00	0,00	0,00%
T100001	Tekući projekt: Arheološko istraživanje lokaliteta Ostaci starog	18.000,00	0,00	0,00%
Izvor 1. OPĆI PRIHODI I PRIMICI		9.000,00	0,00	0,00%
Izvor 1.1. Opći prihodi i primici		9.000,00	0,00	0,00%
32	Materijalni rashodi	9.000,00	0,00	0,00%
Izvor 5. POMOĆI		9.000,00	0,00	0,00%
Izvor 5.3. Tekuće pomoći iz državnog proračuna- PK		9.000,00	0,00	0,00%
32	Materijalni rashodi	9.000,00	0,00	0,00%
T100002	Tekući projekt: Dječja smotra folkloru Otočac	4.820,00	3.523,45	73,10%
Izvor 1. OPĆI PRIHODI I PRIMICI		2.820,00	2.042,20	72,42%
Izvor 1.1. Opći prihodi i primici		2.820,00	2.042,20	72,42%
32	Materijalni rashodi	2.820,00	2.042,20	72,42%
3237	Intelektualne i osobne usluge		673,55	
3293	Reprezentacija		1.197,65	
3299	Ostali nespomenuti rashodi poslovanja		171,00	
Izvor 5. POMOĆI		2.000,00	1.481,25	74,06%
Izvor 5.3. Tekuće pomoći iz državnog proračuna- PK		2.000,00	1.481,25	74,06%
32	Materijalni rashodi	2.000,00	1.481,25	74,06%
3239	Ostale usluge		1.481,25	
T100003	Tekući projekt: Smotra malih vokalnih sastava Like	3.370,00	1.193,64	35,42%
Izvor 1. OPĆI PRIHODI I PRIMICI		1.950,00	0,00	0,00%
Izvor 1.1. Opći prihodi i primici		1.950,00	0,00	0,00%
32	Materijalni rashodi	1.950,00	0,00	0,00%
Izvor 5. POMOĆI		1.420,00	1.193,64	84,06%
Izvor 5.3. Tekuće pomoći iz državnog proračuna- PK		1.420,00	1.193,64	84,06%
32	Materijalni rashodi	1.420,00	1.193,64	84,06%
3237	Intelektualne i osobne usluge		523,64	
3239	Ostale usluge		670,00	
T100005	Tekući projekt: Izrada narodne nošnje	4.490,00	0,00	0,00%
Izvor 1. OPĆI PRIHODI I PRIMICI		1.800,00	0,00	0,00%
Izvor 1.1. Opći prihodi i primici		1.800,00	0,00	0,00%
32	Materijalni rashodi	1.800,00	0,00	0,00%
Izvor 5. POMOĆI		2.690,00	0,00	0,00%
Izvor 5.3. Tekuće pomoći iz državnog proračuna- PK		2.690,00	0,00	0,00%
32	Materijalni rashodi	2.690,00	0,00	0,00%
T100006	Tekući projekt: Seminar tradicijskog pjevanja i plesa Dinarske z	6.650,00	5.582,63	83,95%
Izvor 1. OPĆI PRIHODI I PRIMICI		1.850,00	1.281,14	69,25%
Izvor 1.1. Opći prihodi i primici		1.850,00	1.281,14	69,25%
32	Materijalni rashodi	1.850,00	1.281,14	69,25%
3221	Uredski materijal i ostali materijalni rashodi		81,14	

3293	Reprezentacija	1.200,00				
	<b>Izvor 3. VLASTITI PRIHODI</b>	<b>2.000,00</b>	<b>2.000,00</b>	<b>100,00%</b>	<b>2.000,00</b>	<b>100,00%</b>
	Izvor 3.2. Vlastiti prihodi - proračunski korisnici	2.000,00	2.000,00	100,00%	2.000,00	100,00%
<b>32</b>	<b>Materijalni rashodi</b>	<b>2.000,00</b>	<b>2.000,00</b>	<b>100,00%</b>	<b>2.000,00</b>	<b>100,00%</b>
3241	Naknade troškova osobama izvan radnog odnosa	300,00				
3293	Reprezentacija	750,00				
3299	Ostali nespomenuti rashodi poslovanja	342,00				
	<b>Izvor 5. POMOĆI</b>	<b>2.800,00</b>	<b>2.800,00</b>	<b>100,00%</b>	<b>2.800,00</b>	<b>100,00%</b>
	<b>Izvor 5.3. Tekuće pomoći iz državnog proračuna- PK</b>	<b>2.800,00</b>	<b>2.800,00</b>	<b>100,00%</b>	<b>2.800,00</b>	<b>100,00%</b>
<b>32</b>	<b>Materijalni rashodi</b>	<b>2.800,00</b>	<b>2.800,00</b>	<b>100,00%</b>	<b>2.800,00</b>	<b>100,00%</b>
3237	Intelektualne i osobne usluge	2.337,49				
3239	Ostale usluge	100,00				
3241	Naknade troškova osobama izvan radnog odnosa	472,00				
<b>T100010</b>	<b>Tekući projekt: Radionica sviranja dangubice</b>	<b>3.100,00</b>	<b>3.100,00</b>	<b>100,00%</b>	<b>3.100,00</b>	<b>100,00%</b>
	<b>Izvor 1. OPĆI PRIHODI I PRIMICI</b>	<b>1.700,00</b>	<b>1.700,00</b>	<b>100,00%</b>	<b>1.700,00</b>	<b>100,00%</b>
	<b>Izvor 1.1. Opći prihodi i primici</b>	<b>1.700,00</b>	<b>1.700,00</b>	<b>100,00%</b>	<b>1.700,00</b>	<b>100,00%</b>
<b>32</b>	<b>Materijalni rashodi</b>	<b>1.700,00</b>	<b>1.700,00</b>	<b>100,00%</b>	<b>1.700,00</b>	<b>100,00%</b>
	<b>Izvor 5. POMOĆI</b>	<b>1.400,00</b>	<b>1.400,00</b>	<b>100,00%</b>	<b>1.400,00</b>	<b>100,00%</b>
	<b>Izvor 5.3. Tekuće pomoći iz državnog proračuna- PK</b>	<b>1.400,00</b>	<b>1.400,00</b>	<b>100,00%</b>	<b>1.400,00</b>	<b>100,00%</b>
<b>32</b>	<b>Materijalni rashodi</b>	<b>1.400,00</b>	<b>1.400,00</b>	<b>100,00%</b>	<b>1.400,00</b>	<b>100,00%</b>
<b>T100023</b>	<b>Tekući projekt: Arheološka topografija grada Otočca</b>	<b>3.600,00</b>	<b>3.600,00</b>	<b>100,00%</b>	<b>3.600,00</b>	<b>100,00%</b>
	<b>Izvor 1. OPĆI PRIHODI I PRIMICI</b>	<b>3.600,00</b>	<b>3.600,00</b>	<b>100,00%</b>	<b>3.600,00</b>	<b>100,00%</b>
	<b>Izvor 1.1. Opći prihodi i primici</b>	<b>3.600,00</b>	<b>3.600,00</b>	<b>100,00%</b>	<b>3.600,00</b>	<b>100,00%</b>
<b>32</b>	<b>Materijalni rashodi</b>	<b>3.600,00</b>	<b>3.600,00</b>	<b>100,00%</b>	<b>3.600,00</b>	<b>100,00%</b>
<b>T100026</b>	<b>Tekući projekt: Nematerijalna baština kao potencijal razvoja</b>	<b>7.000,00</b>	<b>7.000,00</b>	<b>100,00%</b>	<b>7.000,00</b>	<b>100,00%</b>
	<b>Izvor 1. OPĆI PRIHODI I PRIMICI</b>	<b>6.500,00</b>	<b>6.500,00</b>	<b>100,00%</b>	<b>6.500,00</b>	<b>100,00%</b>
	<b>Izvor 1.1. Opći prihodi i primici</b>	<b>6.500,00</b>	<b>6.500,00</b>	<b>100,00%</b>	<b>6.500,00</b>	<b>100,00%</b>
<b>32</b>	<b>Materijalni rashodi</b>	<b>6.500,00</b>	<b>6.500,00</b>	<b>100,00%</b>	<b>6.500,00</b>	<b>100,00%</b>
	<b>Izvor 5. POMOĆI</b>	<b>500,00</b>	<b>500,00</b>	<b>100,00%</b>	<b>500,00</b>	<b>100,00%</b>
	<b>Izvor 5.3. Tekuće pomoći iz državnog proračuna- PK</b>	<b>500,00</b>	<b>500,00</b>	<b>100,00%</b>	<b>500,00</b>	<b>100,00%</b>
<b>32</b>	<b>Materijalni rashodi</b>	<b>500,00</b>	<b>500,00</b>	<b>100,00%</b>	<b>500,00</b>	<b>100,00%</b>
<b>T100029</b>	<b>Tekući projekt: Centar dinarske kulturne zone</b>	<b>8.110,00</b>	<b>8.110,00</b>	<b>100,00%</b>	<b>8.110,00</b>	<b>100,00%</b>
	<b>Izvor 1. OPĆI PRIHODI I PRIMICI</b>	<b>6.660,00</b>	<b>6.660,00</b>	<b>100,00%</b>	<b>6.660,00</b>	<b>100,00%</b>
	<b>Izvor 1.1. Opći prihodi i primici</b>	<b>6.660,00</b>	<b>6.660,00</b>	<b>100,00%</b>	<b>6.660,00</b>	<b>100,00%</b>
<b>32</b>	<b>Materijalni rashodi</b>	<b>6.160,00</b>	<b>6.160,00</b>	<b>100,00%</b>	<b>6.160,00</b>	<b>100,00%</b>
3213	Stručno usavršavanje zaposlenika	103,00				
3299	Ostali nespomenuti rashodi poslovanja	300,00				
<b>42</b>	<b>Rashodi za nabavu proizvedene dugotrajne imovine</b>	<b>500,00</b>	<b>500,00</b>	<b>100,00%</b>	<b>500,00</b>	<b>100,00%</b>
4227	Uređaji, strojevi i oprema za ostale namjene	224,98				
	<b>Izvor 5. POMOĆI</b>	<b>1.450,00</b>	<b>1.450,00</b>	<b>100,00%</b>	<b>1.450,00</b>	<b>100,00%</b>
	<b>Izvor 5.3. Tekuće pomoći iz državnog proračuna- PK</b>	<b>1.450,00</b>	<b>1.450,00</b>	<b>100,00%</b>	<b>1.450,00</b>	<b>100,00%</b>
<b>32</b>	<b>Materijalni rashodi</b>	<b>1.450,00</b>	<b>1.450,00</b>	<b>100,00%</b>	<b>1.450,00</b>	<b>100,00%</b>

3211	Službena putovanja			232,80	
3214	Ostale naknade troškova zaposlenima			599,50	
<b>T100030</b>	<b>Tekući projekt: Monografija "Nematerijalna baština Otočca i Ga</b>	<b>5.500,00</b>	<b>5.500,00</b>	<b>300,00</b>	<b>5,45%</b>
	Izvor 1. OPĆI PRIHODI I PRIMICI	3.000,00	3.000,00	0,00	0,00%
	Izvor 1.1. Opći prihodi i primici	3.000,00	3.000,00	0,00	0,00%
<b>32</b>	<b>Materijalni rashodi</b>	<b>3.000,00</b>	<b>3.000,00</b>	<b>0,00</b>	<b>0,00%</b>
	Izvor 5. POMOĆI	2.500,00	2.500,00	300,00	12,00%
	Izvor 5.3. Tekuće pomoći iz državnog proračuna- PK	2.500,00	2.500,00	300,00	12,00%
<b>32</b>	<b>Materijalni rashodi</b>	<b>2.500,00</b>	<b>2.500,00</b>	<b>300,00</b>	<b>12,00%</b>
3239	Ostale usluge			300,00	
<b>T100031</b>	<b>Tekući projekt: Muzejski boravak</b>	<b>3.430,00</b>	<b>3.430,00</b>	<b>735,66</b>	<b>21,45%</b>
	Izvor 1. OPĆI PRIHODI I PRIMICI	1.700,00	1.700,00	50,85	2,99%
	Izvor 1.1. Opći prihodi i primici	1.700,00	1.700,00	50,85	2,99%
<b>32</b>	<b>Materijalni rashodi</b>	<b>1.700,00</b>	<b>1.700,00</b>	<b>50,85</b>	<b>2,99%</b>
3299	Ostali nespomenuti rashodi poslovanja			50,85	
	Izvor 5. POMOĆI	1.730,00	1.730,00	684,81	39,58%
	Izvor 5.3. Tekuće pomoći iz državnog proračuna- PK	1.730,00	1.730,00	684,81	39,58%
<b>32</b>	<b>Materijalni rashodi</b>	<b>1.730,00</b>	<b>1.730,00</b>	<b>684,81</b>	<b>39,58%</b>
3237	Intelektualne i osobne usluge			480,29	
3241	Naknade troškova osobama izvan radnog odnosa			204,52	
<b>PROR. KORISNIK 26784</b>	<b>Javna ustanova Narodna knjižnica</b>	<b>128.100,00</b>	<b>128.100,00</b>	<b>55.878,54</b>	<b>43,62%</b>
	Izvor 1. OPĆI PRIHODI I PRIMICI	120.000,00	120.000,00	50.129,68	41,77%
	Izvor 1.1. Opći prihodi i primici	120.000,00	120.000,00	50.129,68	41,77%
	Izvor 3. VLASTITI PRIHODI	600,00	600,00	95,64	15,94%
	Izvor 3.2. Vlastiti prihodi -proračunski korisnici	600,00	600,00	95,64	15,94%
	Izvor 5. POMOĆI	7.500,00	7.500,00	5.653,22	75,38%
	Izvor 5.5. Kapitalne pomoći iz državnog proračuna PK	7.500,00	7.500,00	5.653,22	75,38%
<b>1015</b>	<b>Program: Javna ustanova Narodna knjižnica Otočac</b>	<b>128.100,00</b>	<b>128.100,00</b>	<b>55.878,54</b>	<b>43,62%</b>
<b>A101501</b>	<b>Aktivnost: Financiranje redovne djelatnosti</b>	<b>113.600,00</b>	<b>113.600,00</b>	<b>46.976,88</b>	<b>41,35%</b>
	Izvor 1. OPĆI PRIHODI I PRIMICI	113.000,00	113.000,00	46.881,24	41,49%
	Izvor 1.1. Opći prihodi i primici	113.000,00	113.000,00	46.881,24	41,49%
<b>31</b>	<b>Rashodi za zaposlene</b>	<b>79.300,00</b>	<b>79.300,00</b>	<b>34.737,55</b>	<b>43,81%</b>
3111	Plaće za redovan rad			26.656,15	
3112	Plaće u naravi			1.800,00	
3121	Ostali rashodi za zaposlene			1.883,14	
3132	Doprinosi za obvezno zdravstveno osiguranje			4.398,26	
<b>32</b>	<b>Materijalni rashodi</b>	<b>33.700,00</b>	<b>33.700,00</b>	<b>12.143,69</b>	<b>36,03%</b>
3221	Uredski materijal i ostali materijalni rashodi			134,58	
3223	Energija			7.905,50	
3231	Usluge telefona, pošte i prijevoza			329,32	
3234	Komunalne usluge			752,96	
3236	Zdravstvene i veterinarske usluge			576,15	

3237	Intelektualne i osobne usluge			1.533,00	
3238	Računalne usluge			567,00	
3292	Premije osiguranja			172,45	
3293	Reprezentacija			66,53	
3295	Pristojbe i naknade			106,20	
	<b>Izvor 3. VLASTITI PRIHODI</b>		600,00	95,64	15,94%
	<b>Izvor 3.2. Vlastiti prihodi -proračunski korisnici</b>		600,00	95,64	15,94%
34	<b>Financijski rashodi</b>		600,00	95,64	15,94%
3431	Bankarske usluge i usluge platnog prometa			95,64	
<b>K101501</b>	<b>Kapitalni projekt: Nabava knjiga za knjižnicu</b>		<b>14.500,00</b>	<b>8.901,66</b>	<b>61,39%</b>
	<b>Izvor 1. OPĆI PRIHODI I PRIMICI</b>		7.000,00	3.248,44	46,41%
	<b>Izvor 1.1. Opći prihodi i primici</b>		7.000,00	3.248,44	46,41%
42	<b>Rashodi za nabavu proizvedene dugotrajne imovine</b>		<b>7.000,00</b>	<b>3.248,44</b>	<b>46,41%</b>
4241	Knjige			3.248,44	
	<b>Izvor 5. POMOĆI</b>		7.500,00	5.653,22	75,38%
	<b>Izvor 5.5. Kapitalne pomoći iz državnog proračuna PK</b>		7.500,00	5.653,22	75,38%
42	<b>Rashodi za nabavu proizvedene dugotrajne imovine</b>		<b>7.500,00</b>	<b>5.653,22</b>	<b>75,38%</b>
4241	Knjige			5.653,22	
	<b>GLAVA 00407 Ustanove u predškolskom odgoju i obrazovanju</b>		<b>1.179.000,00</b>	<b>440.731,87</b>	<b>37,38%</b>
	<b>Izvor 1. OPĆI PRIHODI I PRIMICI</b>		779.115,00	327.949,73	42,09%
	<b>Izvor 1.1. Opći prihodi i primici</b>		779.115,00	327.949,73	42,09%
	<b>Izvor 3. VLASTITI PRIHODI</b>		180.000,00	111.287,14	61,83%
	<b>Izvor 3.2. Vlastiti prihodi -proračunski korisnici</b>		180.000,00	111.287,14	61,83%
	<b>Izvor 5. POMOĆI</b>		217.885,00	1.495,00	0,69%
	<b>Izvor 5.3. Tekuće pomoći iz državnog proračuna- PK</b>		7.000,00	1.495,00	21,36%
	<b>Izvor 5.H. Pomoći iz drž.proračuna- Fiskalna održivost dječjih vrtića</b>		210.885,00	0,00	0,00%
	<b>Izvor 6. DONACIJE</b>		2.000,00	0,00	0,00%
	<b>Izvor 6.2. Tekuće donacije - PK</b>		2.000,00	0,00	0,00%
	<b>PROR. KORISNIK 26776 Dječji vrtić 'Ciciban'</b>		<b>1.179.000,00</b>	<b>440.731,87</b>	<b>37,38%</b>
	<b>Izvor 1. OPĆI PRIHODI I PRIMICI</b>		779.115,00	327.949,73	42,09%
	<b>Izvor 1.1. Opći prihodi i primici</b>		779.115,00	327.949,73	42,09%
	<b>Izvor 3. VLASTITI PRIHODI</b>		180.000,00	111.287,14	61,83%
	<b>Izvor 3.2. Vlastiti prihodi -proračunski korisnici</b>		180.000,00	111.287,14	61,83%
	<b>Izvor 5. POMOĆI</b>		217.885,00	1.495,00	0,69%
	<b>Izvor 5.3. Tekuće pomoći iz državnog proračuna- PK</b>		7.000,00	1.495,00	21,36%
	<b>Izvor 5.H. Pomoći iz drž.proračuna- Fiskalna održivost dječjih vrtića</b>		210.885,00	0,00	0,00%
	<b>Izvor 6. DONACIJE</b>		2.000,00	0,00	0,00%
	<b>Izvor 6.2. Tekuće donacije - PK</b>		2.000,00	0,00	0,00%
1014	<b>Program: Predškolski odgoj</b>		<b>1.179.000,00</b>	<b>440.731,87</b>	<b>37,38%</b>
<b>A101401</b>	<b>Aktivnost: Odgojno, administrativno i tehničko osoblje</b>		<b>1.179.000,00</b>	<b>440.731,87</b>	<b>37,38%</b>
	<b>Izvor 1. OPĆI PRIHODI I PRIMICI</b>		779.115,00	327.949,73	42,09%
	<b>Izvor 1.1. Opći prihodi i primici</b>		779.115,00	327.949,73	42,09%

<b>31</b>	<b>Rashodi za zaposlene</b>	<b>639.115,00</b>	<b>301.192,88</b>	<b>47,13%</b>
3111	Plaće za redovan rad		241.325,58	
3121	Ostali rashodi za zaposlene		20.048,64	
3132	Doprinosi za obvezno zdravstveno osiguranje		39.818,66	
<b>32</b>	<b>Materijalni rashodi</b>	<b>140.000,00</b>	<b>26.756,85</b>	<b>19,11%</b>
3222	Materijal i sirovine		19.785,75	
3236	Zdravstvene i veterinarske usluge		5.245,20	
3291	Naknade za rad predstavničkih i izvršnih tijela, povjerenstava i slično		885,90	
3295	Pristojbe i naknade		840,00	
	<b>Izvor 3. VLASTITI PRIHODI</b>	<b>180.000,00</b>	<b>111.287,14</b>	<b>61,83%</b>
	<b>Izvor 3.2. Vlastiti prihodi - proračunski korisnici</b>	<b>180.000,00</b>	<b>111.287,14</b>	<b>61,83%</b>
<b>32</b>	<b>Materijalni rashodi</b>	<b>178.500,00</b>	<b>110.667,93</b>	<b>62,00%</b>
3211	Službena putovanja		214,30	
3212	Naknade za prijevoz, za rad na terenu i odvojeni život		10.498,47	
3213	Stručno usavršavanje zaposlenika		696,91	
3221	Uredski materijal i ostali materijalni rashodi		5.585,72	
3223	Energija		11.017,17	
3224	Materijal i dijelovi za tekuće i investicijsko održavanje		550,69	
3225	Sitni inventar i auto gume		799,48	
3231	Usluge telefona, pošte i prijevoza		1.365,48	
3232	Usluge tekućeg i investicijskog održavanja		768,70	
3234	Komunalne usluge		3.223,92	
3236	Zdravstvene i veterinarske usluge		1.918,35	
3237	Intelektualne i osobne usluge		358,38	
3238	Računalne usluge		607,26	
3239	Ostale usluge		69.860,74	
3293	Reprezentacija		352,90	
3299	Ostali nespomenuti rashodi poslovanja		2.849,46	
<b>34</b>	<b>Financijski rashodi</b>	<b>1.500,00</b>	<b>619,21</b>	<b>41,28%</b>
3431	Bankarske usluge i usluge platnog prometa		619,21	
	<b>Izvor 5. POMOĆI</b>	<b>217.885,00</b>	<b>1.495,00</b>	<b>0,69%</b>
	<b>Izvor 5.3. Tekuće pomoći iz državnog proračuna- PK</b>	<b>7.000,00</b>	<b>1.495,00</b>	<b>21,36%</b>
<b>32</b>	<b>Materijalni rashodi</b>	<b>7.000,00</b>	<b>1.495,00</b>	<b>21,36%</b>
3221	Uredski materijal i ostali materijalni rashodi		1.495,00	
	<b>Izvor 5.H. Pomoći iz drž.proročuna- Fiskalna održivost dječjih vrtića</b>	<b>210.885,00</b>	<b>0,00</b>	<b>0,00%</b>
<b>31</b>	<b>Rashodi za zaposlene</b>	<b>210.885,00</b>	<b>0,00</b>	<b>0,00%</b>
	<b>Izvor 6. DONACIJE</b>	<b>2.000,00</b>	<b>0,00</b>	<b>0,00%</b>
	<b>Izvor 6.2. Tekuće donacije - PK</b>	<b>2.000,00</b>	<b>0,00</b>	<b>0,00%</b>
<b>32</b>	<b>Materijalni rashodi</b>	<b>2.000,00</b>	<b>0,00</b>	<b>0,00%</b>
	<b>GLAVA 00408 Ustanove socijalne skrbi</b>	<b>88.000,00</b>	<b>33.166,60</b>	<b>37,69%</b>
	<b>Izvor 1. OPĆI PRIHODI I PRIMICI</b>	<b>50.000,00</b>	<b>27.099,75</b>	<b>54,20%</b>
	<b>Izvor 1.1. Opći prihodi i primici</b>	<b>50.000,00</b>	<b>27.099,75</b>	<b>54,20%</b>

Izvor 3. VLASTITI PRIHODI	2.500,00	1.137,87	45,51%
Izvor 3.2. Vlastiti prihodi -proračunski korisnici	2.500,00	1.137,87	45,51%
Izvor 5. POMOĆI	34.000,00	4.928,98	14,50%
Izvor 5.3. Tekuće pomoći iz državnog proračuna- PK	34.000,00	4.928,98	14,50%
Izvor 6. DONACIJE	1.500,00	0,00	0,00%
Izvor 6.2. Tekuće donacije - PK	1.500,00	0,00	0,00%
<b>PROR. KORISNIK 48576 Centar za pomoć u kući</b>	<b>88.000,00</b>	<b>33.166,60</b>	<b>37,69%</b>
Izvor 1. OPĆI PRIHODI I PRIMICI	50.000,00	27.099,75	54,20%
Izvor 1.1. Opći prihodi i primici	50.000,00	27.099,75	54,20%
Izvor 3. VLASTITI PRIHODI	2.500,00	1.137,87	45,51%
Izvor 3.2. Vlastiti prihodi -proračunski korisnici	2.500,00	1.137,87	45,51%
Izvor 5.3. Tekuće pomoći iz državnog proračuna- PK	34.000,00	4.928,98	14,50%
Izvor 6. DONACIJE	1.500,00	0,00	0,00%
Izvor 6.2. Tekuće donacije - PK	1.500,00	0,00	0,00%
<b>1006 Program: Pomoć u kući starijim i nemoćnim osobama</b>	<b>88.000,00</b>	<b>33.166,60</b>	<b>37,69%</b>
<b>A100601 Aktivnost: Financiranje redovne djelatnosti</b>	<b>88.000,00</b>	<b>33.166,60</b>	<b>37,69%</b>
Izvor 1. OPĆI PRIHODI I PRIMICI	50.000,00	27.099,75	54,20%
Izvor 1.1. Opći prihodi i primici	50.000,00	27.099,75	54,20%
<b>31 Rashodi za zaposlene</b>	<b>50.000,00</b>	<b>27.099,75</b>	<b>54,20%</b>
3111 Plaće za redovan rad		23.961,58	
3112 Plaće u naravi		1.740,00	
3121 Ostali rashodi za zaposlene		398,17	
3132 Doprinosi za obvezno zdravstveno osiguranje		1.000,00	
Izvor 3. VLASTITI PRIHODI	2.500,00	1.137,87	45,51%
Izvor 3.2. Vlastiti prihodi -proračunski korisnici	2.500,00	1.137,87	45,51%
<b>32 Materijalni rashodi</b>	<b>2.500,00</b>	<b>1.137,87</b>	<b>45,51%</b>
3223 Energija		1.137,87	
Izvor 5. POMOĆI	34.000,00	4.928,98	14,50%
Izvor 5.3. Tekuće pomoći iz državnog proračuna- PK	34.000,00	4.928,98	14,50%
<b>31 Rashodi za zaposlene</b>	<b>6.500,00</b>	<b>900,00</b>	<b>13,85%</b>
3132 Doprinosi za obvezno zdravstveno osiguranje		900,00	
<b>32 Materijalni rashodi</b>	<b>24.000,00</b>	<b>3.915,28</b>	<b>16,31%</b>
3211 Službena putovanja		15,00	
3212 Naknade za prijevoz, za rad na terenu i odvojeni život		1.052,31	
3221 Uredski materijal i ostali materijalni rashodi		502,02	
3225 Sitni inventar i auto gume		146,39	
3231 Usluge telefona, pošte i prijevoza		320,65	
3232 Usluge tekućeg i investicijskog održavanja		173,78	
3234 Komunalne usluge		70,79	
3237 Intelektualne i osobne usluge		960,00	
3239 Ostale usluge		139,86	

3292	Premije osiguranja		534,48		
34	Financijski rashodi	500,00	113,70		22,74%
3431	Bankarske usluge i usluge platnog prometa		113,70		
42	Rashodi za nabavu proizvedene dugotrajne imovine	3.000,00	0,00		0,00%
	Izvor 6. DONACIJE	1.500,00	0,00		0,00%
	Izvor 6.2. Tekuće donacije - PK	1.500,00	0,00		0,00%
32	Materijalni rashodi	1.500,00	0,00		0,00%
	GLAVA 00409 Socijalna skrb	410.500,00	164.946,79		40,18%
	Izvor 1. OPĆI PRIHODI I PRIMICI	410.500,00	164.946,79		40,18%
	Izvor 1.1. Opći prihodi i primici	410.500,00	164.946,79		40,18%
1016	Program: Rad i djelovanje Crvenog križa	50.000,00	24.917,16		49,83%
A101602	Aktivnost: Hrvatski crveni križ- Gradsko društvo Otočac	50.000,00	24.917,16		49,83%
	Izvor 1. OPĆI PRIHODI I PRIMICI	50.000,00	24.917,16		49,83%
	Izvor 1.1. Opći prihodi i primici	50.000,00	24.917,16		49,83%
38	Ostali rashodi	50.000,00	24.917,16		49,83%
3811	Tekuće donacije u novcu		24.917,16		
1017	Program: Socijalna zaštita stanovništva	321.000,00	129.300,49		40,28%
A101702	Aktivnost: Pomoć za troškove stanarane	3.000,00	628,96		20,97%
	Izvor 1. OPĆI PRIHODI I PRIMICI	3.000,00	628,96		20,97%
	Izvor 1.1. Opći prihodi i primici	3.000,00	628,96		20,97%
37	Naknade građanima i kućanstvima na temelju osiguranja i drugih	3.000,00	628,96		20,97%
3721	Naknade građanima i kućanstvima u novcu		628,96		
A101703	Aktivnost: Pomoć za troškove stanovanja (kom. usluge i ostale	10.000,00	3.260,64		32,61%
	Izvor 1. OPĆI PRIHODI I PRIMICI	10.000,00	3.260,64		32,61%
	Izvor 1.1. Opći prihodi i primici	10.000,00	3.260,64		32,61%
37	Naknade građanima i kućanstvima na temelju osiguranja i drugih	10.000,00	3.260,64		32,61%
3721	Naknade građanima i kućanstvima u novcu		3.260,64		
A101707	Aktivnost: Jednokratne novčane pomoći	9.000,00	300,00		3,33%
	Izvor 1. OPĆI PRIHODI I PRIMICI	9.000,00	300,00		3,33%
	Izvor 1.1. Opći prihodi i primici	9.000,00	300,00		3,33%
37	Naknade građanima i kućanstvima na temelju osiguranja i drugih	9.000,00	300,00		3,33%
3721	Naknade građanima i kućanstvima u novcu		300,00		
A101708	Aktivnost: Pomoć za podmirenje pogrebnih troškova	3.500,00	0,00		0,00%
	Izvor 1. OPĆI PRIHODI I PRIMICI	3.500,00	0,00		0,00%
	Izvor 1.1. Opći prihodi i primici	3.500,00	0,00		0,00%
37	Naknade građanima i kućanstvima na temelju osiguranja i drugih	3.500,00	0,00		0,00%
A101709	Aktivnost: Zaštita djece, mladeži i obitelji	4.000,00	1.000,00		25,00%
	Izvor 1. OPĆI PRIHODI I PRIMICI	4.000,00	1.000,00		25,00%
	Izvor 1.1. Opći prihodi i primici	4.000,00	1.000,00		25,00%
37	Naknade građanima i kućanstvima na temelju osiguranja i drugih	4.000,00	1.000,00		25,00%
3721	Naknade građanima i kućanstvima u novcu		1.000,00		
A101711	Aktivnost: Pomoć za troškove prijevoza djece s posebnim potre	3.000,00	554,42		18,48%

Izvor 1. OPĆI PRIHODI I PRIMICI			3.000,00	554,42	18,48%
Izvor 1.1. Opći prihodi i primici			3.000,00	554,42	18,48%
37	Naknade građanima i kućanstvima na temelju osiguranja i drugi		3.000,00	554,42	18,48%
3721	Naknade građanima i kućanstvima u novcu			554,42	
A101712	Aktivnost: Pomoć obiteljima za novorođeno dijete		120.000,00	38.290,63	31,91%
Izvor 1. OPĆI PRIHODI I PRIMICI			120.000,00	38.290,63	31,91%
Izvor 1.1. Opći prihodi i primici			120.000,00	38.290,63	31,91%
37	Naknade građanima i kućanstvima na temelju osiguranja i drugi		120.000,00	38.290,63	31,91%
3721	Naknade građanima i kućanstvima u novcu			38.290,63	
A101713	Aktivnost: Pomoć obiteljima sa petero i više djece		3.500,00	0,00	0,00%
Izvor 1. OPĆI PRIHODI I PRIMICI			3.500,00	0,00	0,00%
Izvor 1.1. Opći prihodi i primici			3.500,00	0,00	0,00%
37	Naknade građanima i kućanstvima na temelju osiguranja i drugi		3.500,00	0,00	0,00%
A101714	Aktivnost: Zaštita starijih osoba		3.000,00	0,00	0,00%
Izvor 1. OPĆI PRIHODI I PRIMICI			3.000,00	0,00	0,00%
Izvor 1.1. Opći prihodi i primici			3.000,00	0,00	0,00%
37	Naknade građanima i kućanstvima na temelju osiguranja i drugi		3.000,00	0,00	0,00%
A101715	Aktivnost: Subvencija troškova prijevoza učenika		9.500,00	5.298,41	55,77%
Izvor 1. OPĆI PRIHODI I PRIMICI			9.500,00	5.298,41	55,77%
Izvor 1.1. Opći prihodi i primici			9.500,00	5.298,41	55,77%
37	Naknade građanima i kućanstvima na temelju osiguranja i drugi		9.500,00	5.298,41	55,77%
3722	Naknade građanima i kućanstvima u naravi			5.298,41	
A101716	Aktivnost: Sufinanciranje dječjih domova za učenike izvan podr		31.500,00	16.804,04	53,35%
Izvor 1. OPĆI PRIHODI I PRIMICI			31.500,00	16.804,04	53,35%
Izvor 1.1. Opći prihodi i primici			31.500,00	16.804,04	53,35%
37	Naknade građanima i kućanstvima na temelju osiguranja i drugi		31.500,00	16.804,04	53,35%
3721	Naknade građanima i kućanstvima u novcu			16.804,04	
A101717	Aktivnost: Jednokratna pomoći umirovljenicima i braniteljima b		15.000,00	0,00	0,00%
Izvor 1. OPĆI PRIHODI I PRIMICI			15.000,00	0,00	0,00%
Izvor 1.1. Opći prihodi i primici			15.000,00	0,00	0,00%
37	Naknade građanima i kućanstvima na temelju osiguranja i drugi		15.000,00	0,00	0,00%
A101718	Aktivnost: Stipendiranje studenata		47.000,00	41.589,21	88,49%
Izvor 1. OPĆI PRIHODI I PRIMICI			47.000,00	41.589,21	88,49%
Izvor 1.1. Opći prihodi i primici			47.000,00	41.589,21	88,49%
37	Naknade građanima i kućanstvima na temelju osiguranja i drugi		47.000,00	41.589,21	88,49%
3721	Naknade građanima i kućanstvima u novcu			41.589,21	
A101719	Aktivnost: Produženi boravak učenika Osnovne škole		33.000,00	21.574,18	65,38%
Izvor 1. OPĆI PRIHODI I PRIMICI			33.000,00	21.574,18	65,38%
Izvor 1.1. Opći prihodi i primici			33.000,00	21.574,18	65,38%
37	Naknade građanima i kućanstvima na temelju osiguranja i drugi		33.000,00	21.574,18	65,38%
3722	Naknade građanima i kućanstvima u naravi			21.574,18	
A101720	Aktivnost: Financiranje radnih bilježnica od 1. do 8. razreda OŠ		26.000,00	0,00	0,00%



### III. POSEBNI IZVJEŠTAJI

#### Članak 10.

U skladu s člankom 23. Pravilnika o polugodišnjem i godišnjem izvještaju o izvršenju proračuna (NN 85/23) te člankom 80. Zakona o proračunu (NN 144/21), sastavni dio Polugodišnjeg izvještaja o izvršenju proračuna Grada Otočca za 2024. godinu su sljedeći izvještaji:

#### 1. IZVJEŠTAJ O ZADUŽIVANJU NA DOMAĆEM I STRANOM TRŽIŠTU NOVCA I KAPITALA (PRIMLJENI KREDITI I OTPLATE U 2024. GODINI)

Naziv pravne osobe	Stanje kredita 1.1.2024.	Primljeni krediti u tekućoj godini	Otplata glavnice	Stanje kredita 30.06.2024.	Datum primanja i dospijeća kredita- OTPLATA KREDITA
Tuzemni dugoročni krediti	1.158.748,57	0,00	62.635,06	1.096.113,51	31.3.2023.-31.03.2033.
1. HBOR	1.158.748,57	0,00	62.635,06	1.096.113,51	
<b>UKUPNO</b>					

#### TABLICA OTPLATE DUGOROČNIH KREDITA

	HBOR	
	Financiranje izgradnje energetske učinkovite javne rasvjete na	Iznos otplate kamate prema
2023.	93.952,59	1.088,31
2024.	125.270,12	1.111,60
2025.	125.270,12	986,20
2026.	125.270,12	860,93
2027.	125.270,12	735,66
2028.	125.270,12	610,52
2029.	125.270,12	485,13
2030.	125.270,12	359,86
2031.	125.270,12	234,58
2032.	125.270,12	109,44
2033.	31.317,49	7,72
Ukupno:	1.252.701,16	6.589,95

#### 2. IZVJEŠTAJ O KORIŠTENJU PRORAČUNSKE ZALIHE OD 01. 01. 2024. DO 30. 06. 2024. GODINE

Redni broj	Podnositelj zahtjeva	Namjena	Iznos	Datum isplate
1.	Josip Šepac, Kuterovo 160, Otočac	Donacija za obnovu krova obiteljske kuće koju je olujni vjeter dignuo 28.ožujka 2024.godine, uništio te je uzrokovana velika materijalna šteta	700,00 EUR	07.05.2024.
		<b>UKUPNO:</b>	<b>700,00 EUR</b>	

#### 3. IZVJEŠTAJ O DANIM JAMSTVIMA I ZDACIMA PO JAMSTVIMA I PLAĆANJIMA PO PROTESTIRANIM JAMSTVIMA

Grad Otočac u prvom polugodištu 2024. godine nije davao jamstva i nema evidentirana jamstva iz prethodnih razdoblja.

#### IV. ZAVRŠNA ODREDBA Članak 11.

Polugodišnji izvještaj o izvršenju proračuna Grada Otočca za 2024. godinu objavit će se u Službenom vjesniku Grada Otočca, a stupa na snagu danom donošenja.

**KLASA: 400-02/23-01/01**  
**URBROJ: 2125-2-01-24-**  
**Otočac,**

Predsjednik:

Tino Ostović, mag.eur.pos.stud.